

**ACTUACIÓN:** AUDITORIA VOLUNTARIA E INDEPENDIENTE  
DE LAS CUENTAS ANUALES DEL EJERCICIO  
2.010 DE LA FUNDACIÓN OBSERVATORIO  
AMBIENTAL DE GRANADILLA

**EMITIDO POR:** MACG Y AUDITORES ASOCIADOS, S. L.,  
ADSCRITA AL INSTITUTO DE AUDITORES-  
CENSORES JURADOS DE CUENTAS DE  
ESPAÑA.

**DESIGNADO POR:** ADMINISTRADORES

Protocolo

Hoja 1

Número 93610623

Año 2.011

MACG Y AUDITORES ASOCIADOS, S.L., adscrita al Instituto de Auditores-Censores Jurados de Cuentas de España, inscrita en el Registro oficial de Auditores de Cuentas con número S0936, ha procedido a la actuación profesional que resulta del presente instrumento, relativa a la fundación Observatorio Ambiental de Grandilla con domicilio en Santa Cruz de Tenerife, Edificio Puerto Ciudad, oficina 1ºB.



# **INDICE**

**1 INFORME DE AUDITORIA**

**2 CUENTAS ANUALES ABREVIADAS**

# INFORME DE AUDITORIA INDEPENDIENTE DE CUENTAS ANUALES

Al patronato de la FUNDACIÓN OBSERVATORIO AMBIENTAL DEL PUERTO DE GRANADILLA:

1.- Hemos auditado las cuentas anuales de la FUNDACIÓN OBSERVATORIO AMBIENTAL DEL PUERTO DE GRANADILLA que comprenden el balance al 31 de diciembre de 2.010, la cuenta de pérdidas y ganancias, el estado de cambios en el patrimonio neto, el estado de flujos de efectivo y la memoria correspondientes al ejercicio anual terminado en dicha fecha. Los administradores son responsables de la formulación de las cuentas anuales de la sociedad, de acuerdo con el marco normativo de información financiera aplicable a la entidad y, en particular, con los principios y criterios contables contenidos en el mismo. Nuestra responsabilidad es expresar una opinión sobre las citadas cuentas anuales en su conjunto, basada en el trabajo realizado de acuerdo con la normativa reguladora de la actividad de auditoría de cuentas vigente en España, que requiere el examen, mediante la realización de pruebas selectivas, de la evidencia justificativa de las cuentas anuales y la evaluación de si su presentación, los principios contables y criterios contables utilizados y las estimaciones realizadas, están de acuerdo con el marco normativo de información financiera que resultan de aplicación.

2.- En nuestra opinión, las cuentas anuales del ejercicio 2010 adjuntas expresan, en todos los aspectos significativos, la imagen fiel del patrimonio y de la situación financiera de la FUNDACIÓN OBSERVATORIO AMBIENTAL DEL PUERTO DE GRANADILLA al 31 de diciembre de 2.010 y de los resultados de sus operaciones y de los flujos de efectivo correspondientes al ejercicio anual terminado en dicha fecha, de conformidad con el marco normativo de información financiera que resulta de aplicación y, en particular, con los principios y criterios contables contenidos en el mismo.

3.- El informe de gestión no se adjunta ya que no están obligadas a elaborar el mismo aquellas entidades que formulen Cuentas Anuales Abreviadas, de acuerdo con las normas contables establecidas en el Plan General de Contabilidad, con lo cual, no se ha sometido a su verificación.



**MACG Y AUDITORES ASOCIADOS, S.L.**

Administrador - Auditor de Cuentas

Fdo.: Miguel Ángel Curbelo Quirós

Santa Cruz de Tenerife, a 21 de Junio de 2.011.



# **INDICE**

## **2 CUENTAS ANUALES ABREVIADAS**

1. Balance de situación
2. Cuenta de Pérdidas y Ganancias
3. Estado de Cambios en el Patrimonio Neto.
4. Estado de Flujos de Efectivo.

## **3 MEMORIA**

1. Actividad de la empresa.
2. Bases de presentación.
3. Distribución de resultados - propuesta.
4. Normas de registro y valoración.
5. Inmovilizado material, intangible e inversiones inmobiliarias
6. Bienes del Patrimonio Histórico
7. Activos Financieros
8. Pasivos Financieros
9. Fondos Propios
10. Usuarios y otros deudores de la actividad propia
11. Subvenciones, donaciones y legados
12. Situación Fiscal
13. Ingresos y gastos
14. Aplicación de elementos patrimoniales a fines propios
15. Otra información
16. Operaciones con partes vinculadas
17. Bases de presentación
18. Grado de cumplimiento del plan de actuación

## **4 MEMORIA DE ACTIVIDADES FUNDACIONALES**



# **CUENTAS ANUALES Y MEMORIA ECONÓMICA ABREVIADA**

---

**EJERCICIO 2010**

Balance de situación al cierre del ejercicio  
Cuenta de resultados  
Estado de cambios en el patrimonio neto  
Estado de flujos de efectivo  
Memoria de gestión económica  
Inventario

## MODELO NORMAL DE BALANCE AL CIERRE DEL EJERCICIO

2010

ACTIVO	NOTAS de la MEMORIA	2010		2009
<b>A. ACTIVO NO CORRIENTE</b>			<b>214.268,86</b>	<b>157.826,43</b>
I. Inmovilizado Intangible			43.899,05	30.061,25
1. Desarrollo				
2. Concesiones				
3. Patentes, licencias, marcas y similares.				
4. Fondo de comercio.				
5. Aplicaciones informáticas.	5		43.899,05	30.061,25
6. Otro inmovilizado intangible.			0,00	0,00
II. Bienes del patrimonio histórico.				
1. Bienes inmuebles.				
2. Archivos.				
3. Bibliotecas.				
4. Museos.				
5. Bienes muebles.				
6. Anticipos sobre bienes del Patrimonio Histórico.				
III. Inmovilizado material.			170.369,81	127.765,18
1. Terrenos y construcciones.				
2. Instalaciones técnicas y otro inmovilizado material.	5		170.369,81	127.765,18
3. Inmovilizado en curso y anticipos.				
IV. Inversiones inmobiliarias.			0,00	0,00
1. Terrenos.				
2. Construcciones.				
V. Inversiones en empresas y entidades del grupo y asoci. largo plazo.			0,00	0,00
1. Instrumentos de patrimonio.				
2. Créditos a empresas.				
3. Valores representativos de deuda.				
4. Derivados.				
5. Otros activos financieros.				
VI. Inversiones financieras a largo plazo.			0,00	0,00
1. Instrumentos de patrimonio.				
2. Créditos a empresas.				
3. Valores representativos de deuda.				
4. Derivados.				
5. Otros activos financieros.				
VII. Activos por impuesto diferido.			0,00	0,00
<b>B. ACTIVO CORRIENTE</b>			<b>709.072,28</b>	<b>623.200,55</b>
I. Activos no corrientes mantenidos para la venta.			0,00	0,00
II. Existencias.			0,00	0,00
1. Bienes destinados a la actividad.				
2. Materias primas y otros aprovisionamientos.				
3. Productos en curso.				
4. Productos terminados.				
5. Subproductos, residuos y materiales recuperados.				
6. Anticipos a proveedores.			0,00	0,00
III. Usuarios y otros deudores de la actividad propia.				
IV. Deudores comerciales y otras cuentas a cobrar.			409.768,56	133.749,45
1. Clientes por ventas y prestaciones de servicios.				
2. Clientes, empresas del grupo y asociadas.				
3. Deudores varios.	7 y 10		289.596,96	204,76
4. Personal.				
5. Activos por impuesto corriente.				
6. Otros créditos con las Administraciones Públicas.	7 y 10		120.171,60	133.544,69
7. Fundadores por desembolsos exigidos.				
V. Inversiones en empresas y entidades del grupo y asociadas a corto plazo.			0,00	0,00
1. Instrumentos de patrimonio.				
2. Créditos a empresas.				
3. Valores representativos de deuda.				
4. Derivados.				
5. Otros activos financieros.				
VI. Inversiones financieras a corto plazo.			0,00	0,00
1. Instrumentos de patrimonio.				
2. Créditos a empresas.				
3. Valores representativos de deuda.				
4. Derivados.				
5. Otros activos financieros.				
VII. Periodificaciones a corto plazo.			0,00	0,00
VIII. Efectivo y otros activos líquidos equivalentes.			299.303,70	489.451,10
1. Tesorería.	7		299.303,70	489.451,10
2. Otros activos líquidos equivalentes.				
<b>TOTAL ACTIVO (A+B)</b>			<b>923.341,12</b>	<b>781.026,98</b>

*[Handwritten signature]*

*[Handwritten signature]*

MODELO NORMAL DE BALANCE AL CIERRE DEL EJERCICIO

2010

PASIVO	NOTAS de la MEMORIA	2010	2009
<b>PATRIMONIO NETO Y PASIVO</b>			
<b>A. PATRIMONIO NETO</b>		<b>880.754,73</b>	<b>745.187,52</b>
A-1. Fondos propios.		880.754,73	745.187,52
I. Dotación fundacional/Fondo social.		650.000,00	650.000,00
1. Dotación fundacional/Fondo social.	9	650.000,00	650.000,00
2. (Dotación fundacional no exigida/Fondo social no exigido).*		0,00	0,00
II. Reservas.		0,00	0,00
1. Estatutarias.		0,00	0,00
2. Otras reservas.		0,00	0,00
III. Excedentes de ejercicios anteriores.		95.187,52	139.587,89
1. Remanente.		139.587,89	139.587,89
2. (Excedentes negativos de ejercicios anteriores).*		-44.400,37	0,00
IV. Excedentes del ejercicio.	3	135.567,21	-44.400,37
A-2. Ajustes por cambios de valor.**		0,00	0,00
I. Activos financieros disponibles para la venta.**		0,00	0,00
II. Operaciones de cobertura.**		0,00	0,00
III. Otros.**		0,00	0,00
A-3. Subvenciones, donaciones y legados recibidos.		0,00	0,00
<b>B. PASIVO NO CORRIENTE</b>		<b>0,00</b>	<b>0,00</b>
I. Provisiones a largo plazo.		0,00	0,00
1. Obligaciones por prestaciones a largo plazo al personal.			
2. Actuaciones medioambientales.			
3. Provisiones por reestructuración.			
4. Otras provisiones.			
II. Deudas a largo plazo.		0,00	0,00
1. Obligaciones y otros valores negociables.			
2. Deudas con entidades de crédito.			
3. Acreedores por arrendamiento financiero.			
4. Derivados.			
5. Otros pasivos financieros.			
III. Deudas con empresas y entidades del grupo y asociadas a largo plazo.		0,00	0,00
IV. Pasivos por impuesto diferido.		0,00	0,00
V. Periodificaciones a largo plazo.		0,00	0,00
<b>C. PASIVO CORRIENTE.</b>		<b>42.586,39</b>	<b>35.839,46</b>
I. Pasivos vinculados con activos no corrientes mantenidos para la venta.		0,00	0,00
II. Provisiones a corto plazo.		0,00	0,00
III. Deudas a corto plazo.		0,00	0,00
1. Obligaciones y otros valores negociables.			
2. Deudas con entidades de crédito.			
3. Acreedores por arrendamiento financiero.			
4. Derivados.			
5. Otros pasivos financieros.			
IV. Deudas con empresas y entidades del grupo y asociadas a corto plazo.		0,00	0,00
V. Beneficiarios- Acreedores.		0,00	0,00
VI. Acreedores comerciales y otras cuentas a pagar.		42.586,39	35.839,46
1. Proveedores.			
2. Proveedores, empresas y entidades del grupo y asociadas.			
3. Acreedores varios.	8	20.252,73	4.653,03
4. Personal (remuneraciones pendientes de pago).		3.593,24	12.727,91
5. Pasivos por impuesto corriente.			
6. Otras deudas con las Administraciones Públicas.	8	18.740,42	18.458,52
7. Anticipos recibidos por pedidos.		0,00	0,00
VII. Periodificaciones a corto plazo.		0,00	0,00
<b>TOTAL PATRIMONIO NETO Y PASIVO (A+ B+ C):</b>		<b>923.341,12</b>	<b>781.026,98</b>

\*Su signo es negativo.


\*\* Su signo puede ser positivo o negativo.



	NOTA	2010	2009
<b>A. OPERACIONES CONTINUADAS</b>			
1. Ingresos de la entidad por la actividad propia.		626.000,00	326.666,67
a. Cuotas de afiliados y usuarios.			
b. Ingresos de promociones, patrocinadores y colaboraciones.		287.500,00	
c. Subvenciones, donaciones y legados de explotación imputados a resultados del ejercicio afectas a la actividad propia.	11	338.500,00	326.666,67
d. Reintegro de subvenciones, donaciones y legados.			
2. Ayudas monetarias y otros.**		0,00	0,00
a. Ayudas monetarias			
b. Gastos por colaboraciones y del órgano del gobierno.			
c. Reintegro de ayudas y asignaciones.			
3. Ventas y otros Ingresos ordinarios de la actividad mercantil.		0,00	0,00
4. Variación de existencias de productos terminados y en curso de fabricación.**		0,00	0,00
5. Trabajos realizados por la entidad para su activo.		0,00	0,00
6. Aprovisionamientos.**		0,00	0,00
7. Otros ingresos de explotación.		0,00	0,00
a. Ingresos accesorios y otros de gestión comente.			
b. Subvenciones, donaciones y legados de explotación imputados a resultados del ejercicio afectas a la actividad mercantil.			
8. Gastos de personal.*		-282.124,96	-218.352,97
a. Sueldos, salarios y asimilados.	13	-222.324,62	-174.097,25
b. Cargas sociales.		-59.800,34	-44.255,72
c. Provisiones.			
9. Otros gastos de explotación.*		-160.863,17	-127.417,74
a. Servicios exteriores.		-160.863,17	-127.417,74
b. Tributos.			
c. Pérdidas, deterioro y variación de provisiones por operaciones comerciales.			
d. Otros gastos de gestión comente..			
10. Amortización del inmovilizado.*		-48.759,13	-31.395,34
11. Subvenciones, donaciones y legados de capital traspasados al resultado del ejercicio.		0,00	0,00
a. Afectas a la actividad propia.			
b. Afectas a la actividad mercantil.			
12. Excesos de provisiones.		0,00	0,00
13. Deterioro y resultado por enajenaciones del Inmovilizado.**		0,00	-245,62
a. Deterioros y pérdidas.		0,00	-245,62
b. Resultados por enajenaciones y otras.			
<b>A.1. RESULTADO DE EXPLOTACIÓN (1+2+3+4+5+6+7+8+9+10-11+12+13)</b>		<b>134.252,74</b>	<b>-50.745,00</b>
<b>14. Ingresos financieros.</b>			
a. De participaciones en instrumentos de patrimonio.		1.314,48	6.344,63
a1. En empresas y entidades del grupo y asociadas.			
a2. En terceros.			
b. De valores negociables y otros instrumentos financieros.		1.314,48	6.344,63
b1. De empresas y entidades del grupo y asociadas.			
b2. De terceros.			
15. Gastos financieros.**		-0,01	0,00
a. Por deudas con empresas y entidades del grupo y asociadas.			
b. Por deudas con terceros.		-0,01	0,00
c. Por actualización de provisiones.			
16. Variación de valor razonable en Instrumentos financieros.**		0,00	0,00
a. Cartera de negociación y otros.			
b. Imputación al resultado del ejercicio por activos financieros disponibles para la venta.			
17. Diferencias de cambio.**		0,00	0,00
18. Deterioro y resultado por enajenaciones de Instrumentos financieros.**		0,00	0,00
a. Deterioros y pérdidas.			
b. Resultados por enajenaciones y otras.		0,00	0,00
<b>A.2. RESULTADO FINANCIERO (14+15+16+17+18).</b>		<b>1.314,47</b>	<b>6.344,63</b>
<b>A.3. RESULTADO ANTES DE IMPUESTOS (A.1+A.2)</b>		<b>135.567,21</b>	<b>-44.400,37</b>
19. Impuestos sobre beneficios.**	3	0,00	0,00
<b>A.4. RESULTADO DEL EJERCICIO PROCEDENTE DE OPERACIONES CONTINUADAS (A.3+19)</b>	3	<b>135.567,21</b>	<b>-44.400,37</b>
<b>B. OPERACIONES INTERRUMPIDAS.</b>			
20. Resultado del ejercicio procedente de operaciones interrumpidas neto de impuestos.**		0,00	0,00
<b>A.5. EXCEDENTE DEL EJERCICIO (A.4+20).</b>	3	<b>135.567,21</b>	<b>-44.400,37</b>

\*Su signo es negativo.

\*\*Su signo puede ser positivo o negativo.


FUNDACIÓN OBSERVATORIO AMBIENTAL GRANADILLA

ESTADO ABREVIADO TOTAL DE CAMBIOS EN EL PATRIMONIO NETO  
CORRESPONDIENTE AL EJERCICIO TERMINADO EL 31 DE DICIEMBRE DE 2010

	Capital		Prima de emisión	Reservas	(Acciones y participac. en patrim. propias)	Resultados de ejercicios anteriores	Otras aportaciones de socios	Resultado del ejercicio	(Dividendo a cuenta)	Subvenciones donaciones y legados	TOTAL
	Escriturado	No exigido									
A. SALDO, FINAL DEL AÑO 2008	650.000,00	0,00	0,00	0,00	0,00	139.587,89	0,00	0,00	0,00	0,00	789.587,89
I. Ajustes por cambio de criterio 2008 y anteriores	0,00	0,00	0,00	0,00	0,00	0,00	0,00	0,00	0,00	0,00	0,00
II. Ajustes por errores 2008 y anteriores	0,00	0,00	0,00	0,00	0,00	0,00	0,00	0,00	0,00	0,00	0,00
B. SALDO, AJUSTADO, INICIO DEL AÑO 2009	650.000,00	0,00	0,00	0,00	0,00	139.587,89	0,00	0,00	0,00	0,00	789.587,89
I. Resultado de la cuenta de pérdidas y ganancias	0,00	0,00	0,00	0,00	0,00	-44.400,37	0,00	0,00	0,00	0,00	-44.400,37
II. Ingresos y gastos reconocidos en patrimonio neto	0,00	0,00	0,00	0,00	0,00	0,00	0,00	0,00	0,00	0,00	0,00
III. Operaciones con socios y propietarios	0,00										0,00
1. Aumentos de capital	0,00	0,00	0,00	0,00	0,00	0,00	0,00	0,00	0,00	0,00	0,00
2. (-) Reducciones de capital	0,00	0,00	0,00	0,00	0,00	0,00	0,00	0,00	0,00	0,00	0,00
3. Otras operaciones con socios o propietarios	0,00	0,00	0,00	0,00	0,00	0,00	0,00	0,00	0,00	0,00	0,00
IV. Otras variaciones del patrimonio neto	0,00	0,00	0,00	0,00	0,00	0,00	0,00	0,00	0,00	0,00	0,00
C. SALDO, FINAL DEL AÑO 2009	650.000,00	0,00	0,00	0,00	0,00	95.187,52	0,00	0,00	0,00	0,00	745.187,52
I. Ajustes por cambio de criterio 2009	0,00	0,00	0,00	0,00	0,00	0,00	0,00	0,00	0,00	0,00	0,00
II. Ajustes por errores 2009	0,00	0,00	0,00	0,00	0,00	0,00	0,00	0,00	0,00	0,00	0,00
D. SALDO, AJUSTADO, INICIO DEL AÑO 2010	650.000,00	0,00	0,00	0,00	0,00	95.187,52	0,00	0,00	0,00	0,00	745.187,52
I. Resultado de la cuenta de pérdidas y ganancias	0,00	0,00	0,00	0,00	0,00	0,00	0,00	135.567,21	0,00	0,00	135.567,21
II. Ingresos y gastos reconocidos en patrimonio neto	0,00	0,00	0,00	0,00	0,00	0,00	0,00	0,00	0,00	0,00	0,00
III. Operaciones con socios y propietarios	0,00	0,00	0,00	0,00	0,00	0,00	0,00	0,00	0,00	0,00	0,00
1. Aumentos de capital	0,00	0,00	0,00	0,00	0,00	0,00	0,00	0,00	0,00	0,00	0,00
2. (-) Reducciones de capital	0,00	0,00	0,00	0,00	0,00	0,00	0,00	0,00	0,00	0,00	0,00
3. Otras operaciones con socios o propietarios	0,00	0,00	0,00	0,00	0,00	0,00	0,00	0,00	0,00	0,00	0,00
IV. Otras variaciones del patrimonio neto	0,00	0,00	0,00	0,00	0,00	0,00	0,00	0,00	0,00	0,00	0,00
E. SALDO, FINAL DEL AÑO 2010	650.000,00	0,00	0,00	0,00	0,00	95.187,52	0,00	135.567,21	0,00	0,00	880.754,73

*Handwritten signature*

*Handwritten signature*

*Handwritten number 637*

*Handwritten signature*

**FUNDACION OBSERVATORIO AMBIENTAL DE GRANADILLA**  
**ESTADO DE FLUJOS DE EFECTIVO CORRESPONDIENTE AL EJERCICIO TERMINADO EL 31 DE DICIEMBRE DE 2010**

	NOTAS	2010	2009
<b>A) FLUJOS DE EFECTIVO DE LAS ACTIVIDADES DE EXPLOTACION</b>			
1. Resultado del ejercicio antes de impuestos.		135.567,21	-44.400,37
2. Ajustes del resultado.		47.444,65	25.050,71
a) Amortización del inmovilizado (-)		48.759,13	31.395,34
b) Correcciones valorativas por deterioro (+/-)			
c) Variación de provisiones (+/-)		0,00	0,00
d) Imputación de subvenciones (-)		0,00	0,00
e) Resultados por bajas y enajenaciones del inmovilizado (+/-)		0,00	0,00
f) Resultados por bajas y enajenaciones de instrumentos financieros (+/-)			
g) Ingresos financieros (-)		-1.314,48	-6.344,63
h) Gastos financieros (+)		0,00	0,00
i) Diferencias de cambio (+/-)			
j) Variación de valor razonable en instrumentos financieros (+/-)			
k) Otros ingresos y gastos (+/-)			
3. Cambios en el capital corriente.		-269.272,18	-89.233,52
a) Existencias (+/-)		0,00	0,00
b) Deudores y otras cuentas a cobrar (+/-)		-276.019,11	-90.992,91
c) Otros activos corrientes (+/-)			
d) Acreedores y otras cuentas a pagar (+/-)		6.746,93	1.759,39
e) Otros pasivos corrientes (+/-)			
f) Otros activos y pasivos no corrientes (+/-)			
4. Otros flujos de efectivo de las actividades de explotación.		1.314,48	6.344,63
a) Pagos de intereses (-)		0,00	0,00
b) Cobros de dividendos (+)		0,00	0,00
c) Cobros de intereses (+)		1.314,48	6.344,63
d) Cobros (pagos) por impuesto sobre beneficios (+/-)		0,00	0,00
e) Otros pagos (cobros) (+/-)			
5. Flujos de efectivo de las actividades de explotación (+/-1+/-2+/-3+/-4)		-84.945,84	-102.238,55
<b>B) FLUJOS DE EFECTIVO DE LAS ACTIVIDADES DE INVERSION</b>			
6. Pagos por inversiones (-).		-105.201,56	-98.921,01
a) Empresas del grupo y asociadas.		0,00	0,00
b) Inmovilizado intangible.		-26.684,36	-35.531,74
c) Inmovilizado material.		-78.517,20	-63.389,27
d) Inversiones inmobiliarias.			
e) Otros activos financieros.		0,00	0,00
f) Activos no corrientes mantenidos para venta.			
g) Otros activos.			
7. Cobros por desinversiones (+).		0,00	0,00
a) Empresas del grupo y asociadas.			
b) Inmovilizado intangible.			
c) Inmovilizado material.		0,00	0,00
d) Inversiones inmobiliarias.			
e) Otros activos financieros.			
f) Activos no corrientes mantenidos para venta.			
g) Otros activos.			
8. Flujos de efectivo de las actividades de inversión (7-6)		-105.201,56	-98.921,01
<b>C) FLUJOS DE EFECTIVO DE LAS ACTIVIDADES DE FINANCIACION</b>			
9. Cobros y pagos por instrumentos de patrimonio.		0,00	0,00
a) Emisión de instrumentos de patrimonio (+)		0,00	0,00
b) Amortización de instrumentos de patrimonio (-)			
c) Adquisición de instrumentos de patrimonio propio (-)			
d) Enajenación de instrumentos de patrimonio propio (+)			
e) Subvenciones, donaciones y legados recibidos (+)			
10. Cobros y pagos por instrumentos de pasivo financiero.		0,00	0,00
a) Emisión			
1. Obligaciones y otros valores negociables (+)			
2. Deudas con entidades de crédito (+)			
3. Deudas con empresas del grupo y asociadas (+)			
4. Otras deudas (+)			
b) Devolución y amortización de			
1. Obligaciones y otros valores negociables (-)			
2. Deudas con entidades de crédito (-)		0,00	0,00
3. Deudas con empresas del grupo y asociadas (-)			
4. Otras deudas (-)			
11. Pagos por dividendos y remuneraciones de otros instrumentos de patrimonio.		0,00	0,00
a) Dividendos (-)		0,00	0,00
b) Remuneración de otros instrumentos de patrimonio (-)			
12. Flujos de efectivo de las actividades de financiación (+/-9+/-10-11)		0,00	0,00
<b>D) Efecto de las variaciones de los tipos de cambio</b>			
<b>E) AUMENTO/DISMINUCION NETA DEL EFECTIVO O EQUIVALENTES (+/-5+/-8+/-12+/-D)</b>			
Efectivo o equivalentes al comienzo del ejercicio.		489.451,10	690.610,66
Efectivo o equivalentes al final del ejercicio.		299.303,70	489.451,10

*[Handwritten signature]*

*[Handwritten signature]*

*[Handwritten signature]*

# MEMORIA ABREVIADA

**FUNDACIÓN: OBSERVATORIO AMBIENTAL DE GRANADILLA**

**Nº DE REGISTRO:**

**C.I.F.: G38951836**

**EJERCICIO: 01/01/2010 – 31/12/2010**

## NOTA 1. ACTIVIDAD DE LA FUNDACIÓN

A. **DATOS DE IDENTIFICACIÓN DE LA ACTIVIDAD** [Cumplimentar una ficha por actividad]

### A1. IDENTIFICACIÓN

Denominación de la actividad	OBSERVATORIO AMBIENTAL DEL MEDIO MARINO		
Nº de orden		TIPO: (propia o mercantil)	PROPIA

Código fines (Anexo I)	8	Código población beneficiaria (Anexo II)	01
Código programa (Anexo II)	03	Código prestación / función (Anexo IV)	07

Domicilio:	EDIFICIO PUERTO CIUDAD		
Localidad:	SC TENERIFE		
Código Postal:	38001	Provincia / PAÍS:	SC TENERIFE / ESPAÑA
Teléfono:		Correo electrónico:	

Comunidades Autónomas o Países en los que se desarrolla la actividad:	CANARIAS
---	----------

### Descripción detallada de la actividad

El objeto social es colaborar con los departamentos e instituciones de la Comunidad Autónoma de Canarias y otros archipiélagos macaronésicos así como con las instituciones de la Administración del Estado, con competencia en la conservación del medio marino y con las entidades de carácter científico o conservacionistas vinculadas al medio marino, con domicilio social en Santa Cruz de Tenerife.


El Observatorio Ambiental Granadilla (nombre abreviado) es una fundación sin ánimo de lucro. Las cuentas anuales del ejercicio 2010 fueron formuladas el 31 de marzo de 2011 y se entregarán al Protectorado de fundaciones del Ministerio de Fomento, para su ulterior depósito en el Registro de Fundaciones del Ministerio de Medio Ambiente y Medio Rural y Marino.

### A.2. RECURSOS HUMANOS

Fdo.: El Secretario



Vº Bº. El Presidente



	Número	Nº horas / año
- Personal asalariado	6.031	10855.80
- Personal con contrato de servicios		
- Personal voluntario		

#### A.3. BENEFICIARIOS O USUARIOS DE LA ACTIVIDAD PROPIA

TIPO	Número
- Personas físicas	
- Personas jurídicas	2

#### A.4. INGRESOS ORDINARIOS DE LA ACTIVIDAD MERCANTIL

	1314,48
--	---------

#### B. RECURSOS ECONÓMICOS EMPLEADOS

GASTOS / INVERSIONES	Actividad 1	TOTAL
Gastos de la cuenta de resultados (sin amortización y deterioro)	442.642,51	442.642,51
Amortización y deterioro	49.069,13	49.069,13
<b>SUBTOTAL gastos</b>	<b>491.711,64</b>	<b>491.711,64</b>
Adquisición Activo inmovilizado	105.201,56	105.201,56
Adquisición Bienes del Patrimonio Histórico		
Cancelación de la deuda no comercial a largo plazo.		
Otras aplicaciones		
<b>SUBTOTAL Inversiones</b>	<b>105.201,56</b>	<b>105.201,56</b>
<b>TOTAL</b>	<b>596.913,20</b>	<b>596.913,20</b>

#### RESUMEN DE RECURSOS ECONÓMICOS EMPLEADOS


EN ACTIVIDADES PROPIAS	596.913,20
EN ACTIVIDADES MERCANTILES	
OTROS GASTOS	
<b>TOTAL</b>	<b>596.913,20</b>

#### C. RECURSOS COMUNES A TODAS LAS ACTIVIDADES

INGRESOS	IMPORTE
Rentas y otros ingresos derivados del patrimonio	287.500,00
Ventas y Prestación de servicios de las actividades propias y mercantiles	
Subvenciones del sector público	338.464,38
Aportaciones privadas	
Otros tipos de ingresos	
<b>TOTAL</b>	<b>625.964,38</b>

#### CONVENIOS DE COLABORACIÓN CON OTRAS ENTIDADES

Acuerdo de encomienda con la Autoridad Portuaria de Santa Cruz de Tenerife para la monitorización de calidad de aguas portuarias en la provincia de Santa Cruz de Tenerife, firmado el 16 de junio de 2010

El Secretario  


VºBº Presidente  




Acuerdo de colaboración con el Servicio Canario de Empleo para poder contar con becarios y alumnos en prácticas que se formen y adquieran experiencia en el OAG, firmado en diciembre de 2010.

En la Memoria de actividades fundacionales se comentan varios aspectos relacionados con estos convenios y otros suscritos en ejercicios previos.

## NOTA 2. BASES DE PRESENTACIÓN DE LAS CUENTAS ANUALES

### 1. Imagen fiel.

Las cuentas anuales del ejercicio terminado el 31 de diciembre de 2010 han sido obtenidas de los registros contables de la Fundación, y se presentan de acuerdo con el Plan General de Contabilidad, aprobado por el Real Decreto 1514/2007, de 16 de noviembre, y muestran la imagen fiel del patrimonio, de la situación financiera, de los resultados de la Fundación y de la veracidad de los flujos de efectivo.

Las cuentas anuales de la Fundación del ejercicio 2010 están pendientes de aprobación por el Patronato se estima que serán aprobadas sin modificaciones.

### 2. Principios contables no obligatorios aplicados

Los principios y criterios contables aplicados para la formulación de las cuentas anuales de la Fundación se resumen en la Nota 4 de la memoria, no habiendo aplicado ninguno que no fuera obligatorio.

De acuerdo con la Disposición Transitoria Cuarta del Real Decreto 1514/2007, de 16 de noviembre, a los efectos derivados del requisito de comparabilidad y de uniformidad, las cuentas anuales del ejercicio anual terminado el 31 de diciembre de 2010 se muestran comparadas con el ejercicio anterior.

### 3. Aspectos críticos de la valoración y estimación de la incertidumbre.

Al cierre del ejercicio se utilizan estimaciones para la formulación de las cuentas anuales como son: cálculo del deterioro de activos, estimaciones de vida útil de activos, entre otras. Debido a acontecimientos futuros, es posible que información adicional a la existente en el momento de formular las cuentas anuales requieran modificar estas estimaciones en ejercicios futuros.

No existen incertidumbres significativas relativas a eventos o condiciones que puedan aportar dudas significativas sobre la posibilidad de que la Fundación siga funcionando normalmente.

### 4. Comparación de la información.

Las cuentas anuales se presentan comparadas con el ejercicio anterior, no existen modificaciones, adaptaciones y/o causas que faciliten o impidan la comparación de las cuentas anuales del ejercicio con las del precedente.


### 5. Agrupación de partidas.

Algunas partidas del balance y de la cuenta de pérdidas y ganancias se presentan agrupadas cuyo desglose se presenta en otros apartados de la presente memoria.

El Secretario



VºBº Presidente



6. Elementos recogidos en varias partidas.

Inexistencia de elementos recogidos en varias partidas.

7. Cambios en criterios contables.

Inexistencia de cambios de criterios contables.

8. Corrección de errores.

Inexistencia de ajustes por corrección de errores.

### NOTA 3. APLICACIÓN DE RESULTADOS

3.1

BASE DE REPARTO	Importe
Excedente del ejercicio	135.567,21
Remanente	
Reservas voluntarias	
Otras reservas de libre disposición	
<b>TOTAL</b>	<b>135.567,21</b>

3.2

DISTRIBUCIÓN	Importe
A dotación fundacional	
A reservas especiales	
A reservas voluntarias	
A Remanente	135.567,21
A compensación de pérdidas de ejercicios anteriores	
<b>TOTAL</b>	<b>135.567,21</b>

### NOTA 4. NORMAS DE REGISTRO Y VALORACIÓN.


Los criterios contables aplicados en relación con las siguientes partidas son:

1. Inmovilizado intangible.

El inmovilizado intangible se reconoce inicialmente por su coste de adquisición y se muestra en el balance de situación neto de su correspondiente amortización acumulada y de las pérdidas por deterioro que pudieran detectarse.

La amortización se calcula de acuerdo con el método lineal calculada según la vida útil estimada. Se califican como elementos con vida indefinida aquellos que por sus características de utilidad no percedero no puede determinarse de forma objetiva un periodo a partir del cual no se prevé generen beneficios económicos para la Sociedad. El inmovilizado intangible calificado como de vida útil indefinida no se amortiza si bien se somete al análisis del deterioro. La Fundación no tiene inmovilizado intangible con vida indefinida.

El Secretario  


VºBº Presidente  




Para el cálculo del deterioro tanto del fondo de comercio, así como para los elementos calificados como de vida indefinida se basa en el valor recuperable de los mismos determinados en función del valor actual de los flujos de efectivo que se espera que se obtengan de los mismos.

Las vidas útiles estimadas por cada uno de los elementos del inmovilizado intangible se resumen a continuación:

Elemento	Años de vida útil
Aplicaciones informáticas	4

## 2. Bienes integrantes del Patrimonio Histórico.

Inexistencia de bienes de patrimonio histórico.

## 3. Inmovilizado material.

El inmovilizado material se halla valorado a su coste de adquisición y se muestra en el balance de situación neto de su correspondiente amortización acumulada y de las pérdidas por deterioro que se hayan producido.

No existen elementos de inmovilizado material que debido al periodo de construcción hayan requerido la activación de los intereses financieros relacionados con la financiación exterior específica.

Los costes de ampliación, modernización o mejora que aumentan la vida útil de un elemento del inmovilizado material y su productividad o su capacidad económica, se reconocen como mayor valor del inmovilizado material, dándose de baja el correspondiente valor del elemento sustituido si es el caso.

No se ha realizado por la Fundación trabajos para su inmovilizado.

Los gastos de reparación y mantenimiento se reconocen directamente como gastos del ejercicio.

No existen costes de desmantelamiento o retiro, así como de rehabilitación del lugar donde se asienta el activo, ya que la Fundación no tiene este tipo de obligaciones. La amortización se calcula, aplicando el método lineal, sobre el valor de coste deducido su valor residual.

Las vidas útiles estimadas por cada uno de los elementos del inmovilizado intangible se resume a continuación:

Elemento	Años de vida útil
Utilillaje	3,3
Otras instalaciones	3,3
Mobiliario	10
Equipos de proceso de datos	4
Elementos de transporte	6
Resto de inmovilizado mater.	5

## 4. Inversiones Inmobiliarias.

Inexistencia de Inversiones Inmobiliarias.


## 5. Permutas.

Inexistencia de Permutas.

El Secretario



VºBº Presidente





**6. Instrumentos financieros.**

Activos financieros:

Cuentas a cobrar y préstamos:

Inversiones mantenidas para negociar: No existen.

Inversiones mantenidas hasta el vencimiento: No existen.

Instrumentos de patrimonio en empresas del grupo: No existen.

Pasivos financieros:

Cuentas a pagar y préstamos: No existen.

**7. Coberturas contables**

Inexistencia de operaciones de Cobertura.

**8. Existencias.**

Inexistencia de Existencias.

**9. Transacciones en moneda extranjera.**

Inexistencia de Transacciones en moneda extranjera.

**10. Impuestos sobre beneficios.**

La Fundación creada de acuerdo con la Ley 50/2002, de 26 de diciembre, de Fundaciones y el Real Decreto 1337/2005 que regula su funcionamiento y se califica, por tanto, como fundación del sector público estatal, parcialmente exenta del impuesto sobre Sociedades.

Durante el ejercicio 2010 la Fundación ha obtenido ingresos financieros gravados por el Impuesto sobre beneficios.

**11. Ingresos y gastos.**

Los ingresos y gastos se reconocen en función del devengo y no de la corriente efectiva de cobros y pagos.

Los ingresos se calculan al valor razonable de la contraprestación prestada y representan los importes a cobrar por los bienes entregados en el marco ordinario de la actividad, menos todos los descuentos, IGIC y otros impuestos relacionados con las ventas.


Los ingresos por prestaciones de servicios se reconocen cuando se han realizado completamente y por tanto se ha transferido al receptor de los servicios todos los riesgos y beneficios significativos inherentes al servicio prestado.

Los ingresos por intereses se devengan siguiendo un criterio financiero temporal, en función del principal pendiente de cobro y el tipo de interés efectivo aplicable, que es el tipo que iguala los cobros futuros en efectivo estimados a lo largo de la vida prevista del activo financiero con el importe en libros del activo.

**12. Provisiones y contingencias.**

Las provisiones son obligaciones presentes a la fecha del balance surgidas como consecuencia de sucesos pasados, cuyo importe y momento de cancelación son indeterminados. Las provisiones se registran por el valor actual del importe estimado que la Fundación tendrá que desembolsar para cancelar la obligación en el futuro.

El Secretario  


VºBº Presidente  




Los pasivos contingentes son obligaciones posibles surgidas como consecuencia de sucesos pasados, cuya materialización está condicionada a que ocurra o no, uno o más sucesos futuros independientes de la voluntad de la Fundación. Los pasivos contingentes, así como las provisiones cuyo importe no puede estimarse de forma fiable o que no sea muy probable que para su cancelación la Fundación debe desprenderse de recursos que incorporan beneficios económicos, no se reconocen contablemente si no que se desglosan en la memoria.

### 13. Elementos patrimoniales de naturaleza medioambiental

Aquellos activos adquiridos para preservar el medio ambiente se reconocen como inmovilizado material, registrándose y valorándose del mismo modo que los elementos del inmovilizado material que se menciona en el apartado b) anterior.

### 14. Gastos de personal.

Los gastos de personal se reconocen en base a su devengo, considerando que las pagas extraordinarias se devengan en base anual. Las vacaciones deben tomarse dentro del año natural, no siendo posible traspasarse al año siguiente para las no efectuadas. No existen compromisos por pensiones ni premios de jubilación en la Fundación.

### 15. Subvenciones, donaciones y legados.

Las subvenciones a la explotación se abonan a resultados en el momento en el que, tras su concesión, la Fundación estima que se han cumplido las condiciones establecidas en la misma y, por consiguiente, no existen dudas razonables sobre su cobro. Se imputan a los resultados de forma que se asegure en cada periodo una adecuada correlación contable entre los ingresos derivados de la subvención y los gastos subvencionados.

Las subvenciones de capital que tienen carácter de no reintegrable, se registran como ingresos directamente imputados al patrimonio neto, por el importe concedido una vez deducido el efecto impositivo, caso de que lo tuviera. Se procede al registro inicial, una vez recibida la comunicación de su concesión, en el momento en que se estima que no existen dudas razonables sobre el cumplimiento de las condiciones establecidas en las resoluciones individuales de concesión. Se imputan a resultados en proporción a la amortización de los activos financiados, excepto si se trata de activos no depreciables, en cuyo caso se imputarán al resultado del ejercicio en el que se produzca la enajenación o baja en inventario de los mismos.

Las subvenciones de carácter reintegrable se registran como pasivos hasta que adquieran la condición de no reintegrables.

### 16. Criterios empleados en transacciones entre partes vinculadas.

Las transacciones entre partes vinculadas se realizan a valor de mercado que no difiere del valor en que se realizan las transacciones similares con terceras partes no relacionadas.

### 17. Activos no corrientes mantenidos para la venta.

Inexistencia de Activos no corrientes mantenidos para la venta.

  
El Secretario

  
VºBº Presidente



## NOTA 5. INMOVILIZADO MATERIAL, INTANGIBLE E INVERSIONES INMOBILIARIAS

### INMOVILIZADO MATERIAL

Los movimientos habidos durante el ejercicio se resumen a continuación:

#### EJERCICIO 2009

Título	Saldo Inicial	Altas	Bajas	Saldo Final
Instalaciones técnicas	0,00	7.382,43	0,00	7.382,43
Maquinaria	0,00	26.008,87	0,00	26.008,87
Utilillaje	276,14	189,42	0,00	465,56
Otras instalaciones	630,90	0,00	630,90	0,00
Mobiliario	16.605,89	16.587,97	0,00	33.193,86
Equipos proceso información	16.918,71	35.353,96	0,00	52.272,67
Elementos de transporte	32.334,03	0,00	0,00	32.334,03
Otro inmovilizado material	25.406,81	0,00	21.502,48	3.904,33
<b>TOTAL</b>	<b>92.172,48</b>	<b>85.522,65</b>	<b>22.133,38</b>	<b>155.561,75</b>

#### EJERCICIO 2010

Título	Saldo Inicial	Altas	Bajas	Saldo Final
Instalaciones técnicas	7.382,43	0,00	0,00	7.382,43
Maquinaria	26.008,87	71.542,10	0,00	97.550,97
Utilillaje	465,56	193,30	0,00	658,86
Mobiliario	33.193,86	1.597,30	0,00	34.791,16
Equipos proceso información	52.272,67	4.560,96	0,00	56.833,63
Elementos de transporte	32.334,03	0,00	0,00	32.334,03
Otro inmovilizado material	3.904,33	623,54	0,00	4.527,87
<b>TOTAL</b>	<b>155.561,75</b>	<b>78.517,20</b>	<b>0,00</b>	<b>234.078,95</b>

La amortización como sigue:


#### EJERCICIO 2009

Título	Saldo Inicial	Altas	Bajas	Saldo Final
Instalaciones técnicas	0,00	1.471,46	0,00	1.471,46
Maquinaria	0,00	1.609,04	0,00	1.609,04
Utilillaje	13,81	121,77	13,81	121,77
Otras instalaciones	15,77	0,00	15,77	0,00
Mobiliario	150,99	5.112,95	0,00	5.263,94
Equipos proceso información	357,84	12.044,81	0,00	12.402,65
Elementos de transporte	897,81	5.386,85	0,00	6.284,66
Otro inmovilizado material	576,43	66,62	0,00	643,05
<b>TOTAL</b>	<b>2.012,65</b>	<b>25.813,50</b>	<b>29,58</b>	<b>27.796,57</b>

Fco: El Secretario

Vº Bº. El Presidente

8


**EJERCICIO 2010**

Título	Saldo Inicial	Altas	Bajas	Saldo Final
Instalaciones técnicas	1.471,46	1.574,64	0,00	3.046,10
Maquinaria	1.609,04	9.549,29	0,00	11.158,33
Utillaje	121,77	99,83	0,00	221,60
Mobiliario	5.263,94	4.958,16	0,00	10.222,10
Equipos proceso información	12.402,65	13.518,41	0,00	25.921,06
Elementos de transporte	6.284,66	5.386,85	0,00	11.671,51
Otro inmovilizado material	643,05	825,39	0,00	1.468,44
<b>TOTAL</b>	<b>27.796,57</b>	<b>35.912,57</b>	<b>0,00</b>	<b>63.709,14</b>

Correcciones de valor por deterioro  
No se han realizado.

Al 31 de diciembre de 2010 no existen obligaciones de desmantelamiento, retiro o rehabilitación del terreno o edificios por elementos en ellos incorporados.  
No ha habido cambios en estimaciones que afecten a valores residuales o métodos de amortización. No existen elementos del inmovilizado material situados fuera del territorio español. No existen construcciones de duración superior a un año que requieran la capitalización de los gastos financieros necesarios para su financiación externa.  
No existen indicios de deterioro al 31 de diciembre de 2010 para ningún activo inmovilizado. No existe ningún elemento incluido en el inmovilizado material que no esté afecto directamente a la explotación.  
No existen elementos totalmente amortizados.  
No existen bienes afectados por garantías y reversión.  
Al 31 de diciembre no existen compromisos firmes de compra.  
La Fundación tiene adecuadamente cubiertos los riesgos de incendio y robo.  
No existen otras circunstancias que puedan afectar el valor o clasificación de los elementos del inmovilizado material.

**INMOVILIZADO INTANGIBLE**

Los movimientos habidos durante el ejercicio se resumen a continuación:

**EJERCICIO 2009**

Título	Saldo inicial	Altas	Bajas	Saldo Final
Aplicaciones informáticas	147,06	35.531,74	0,00	35.678,80
<b>TOTAL</b>	<b>147,06</b>	<b>35.531,74</b>	<b>0,00</b>	<b>35.678,80</b>

**EJERCICIO 2010**

Título	Saldo inicial	Altas	Bajas	Saldo Final
Aplicaciones informáticas	35.678,80	26.684,36	0,00	62.363,16
<b>TOTAL</b>	<b>35.678,80</b>	<b>26.684,36</b>	<b>0,00</b>	<b>62.363,16</b>

Y las amortizaciones como sigue:


**EJERCICIO 2009**

Título	Saldo inicial	Altas	Bajas	Saldo Final
Aplicaciones informáticas	6,13	5.611,42	0,00	5.617,55
<b>TOTAL</b>	<b>6,13</b>	<b>5.611,42</b>	<b>0,00</b>	<b>5.617,55</b>

El Secretario



VºBº Presidente




**EJERCICIO 2009**

Título	Saldo inicial	Altas	Bajas	Saldo Final
Aplicaciones informáticas	147,06	35.531,74	0,00	35.678,80
<b>TOTAL</b>	<b>147,06</b>	<b>35.531,74</b>	<b>0,00</b>	<b>35.678,80</b>

No existen indicios que puedan indicar la existencia de deterioro del resto del intangible al 31 de diciembre de 2010.

Al 31 de diciembre de 2010 la Fundación no tiene activos afectos a garantías ni a reversión, no existiendo restricciones a su titularidad.

No ha habido cambios en estimaciones que afecten a valores residuales, vidas útiles y métodos de amortización.

No existen inversiones cuyos derechos puedan ejercitarse fuera del territorio nacional.

No existen activos de larga construcción para los que se hayan activado los gastos financieros correspondientes a la financiación externa.

No existe inmovilizado no afecto directamente a la explotación.

No existen elementos totalmente amortizados.

Al 31 de diciembre de 2010 no existen compromisos firmes de compra.

Durante el ejercicio no se ha vendido ningún elemento del inmovilizado intangible.

No existen otras circunstancias que puedan afectar el valor o clasificación de los elementos del inmovilizado intangible.

**INVERSIONES INMOBILIARIAS**

Inexistencia de Inversiones inmobiliarias.

**INMOVILIZADO EN CURSO Y ANTICIPOS**

Inexistencia de Inmovilizado en curso y anticipos.

**ARRENDAMIENTOS FINANCIEROS Y OTRAS OPERACIONES DE NATURALEZA SIMILAR SOBRE ACTIVOS NO CORRIENTES.**

Inexistencia de operaciones de arrendamiento Financiero y otras operaciones de naturaleza similar.


**NOTA 6. BIENES DEL PATRIMONIO HISTÓRICO**

Inexistencia de bienes del patrimonio histórico.

El Secretario



VºBº Presidente



## NOTA 7. ACTIVOS FINANCIEROS

### 1. Consideraciones generales.

CLASES CATEGORÍAS	Instrumentos financieros a corto plazo					
	Instrumentos de patrimonio		Valores representativos de deuda		Créditos Derivados Otros	
	2010	2009	2010	2009	2010	2009
Activos a valor razonable con cambios en pérdidas y ganancias						
Inversiones mantenidas hasta el vencimiento						
Préstamos y partidas a cobrar					409.768,59	623.200,55
Activos disponibles para la venta						
Derivados de cobertura						
<b>Total</b>					409.768,59	623.200,55

Instrumentos financieros a largo plazo: No existen.

Dentro del Activo Corriente se encuentra la Tesorería por un importe de 299.303,70 €.

### 2. Movimientos.

Inexistencia de movimiento de las cuentas correctoras representativas de las pérdidas por deterioro originadas por el riesgo de crédito.

### 3. Valoración a valor razonable.

Los activos financieros se encuentran valorados a su valor de mercado.

## NOTA 8. PASIVOS FINANCIEROS.


### 1. Valor en libros y desglose

CLASES CATEGORÍAS	Instrumentos financieros a largo plazo					
	Deudas con entidades de crédito		Obligaciones y otros valores representativos		Derivados Otros	
	2010	2009	2010	2009	2010	2009
Débitos y partidas a pagar						
Pasivos a valor razonable con cambios en pérdidas y ganancias						
Otros						
<b>Total</b>						
Instrumentos financieros a corto plazo						
Débitos y partidas a pagar					42.586,39	35.839,46
Pasivos a valor razonable con cambios en pérdidas y ganancias						
Otros						
<b>Total</b>					42.586,39	35.839,46


### 2. Préstamos pendientes de pago

Inexistencia de préstamos pendientes de pago.

El Secretario



VºBº Presidente




NOTA 9. FONDOS PROPIOS.

MOVIMIENTOS DE LAS PARTIDAS DEL BALANCE				
FONDOS PROPIOS	Saldo inicial	Aumentos	Disminuciones	Saldo final
I. Dotación fundacional/Fondo social.	650.000			650.000
1. Dotación fundacional/Fondo social.	650.000			650.000
2. (Dotación fundacional no exigido/Fondo social no exigido).				
II. Reservas voluntarias.				
III. Reservas especiales.				
IV. Remanente	139.587,89			139.587,89
V. Excedentes de ejercicios anteriores.		-44.400,37		-44.400,37
VI. Excedente del ejercicio.	-44.400,37	135.567,21	44.400,37	135.567,21
<b>TOTALES</b>	<b>745.187,52</b>	<b>91.166,84</b>	<b>44.400,37</b>	<b>880.754,73</b>

Origen de los aumentos:

El excedente del ejercicio se ha producido sobre todo por la recepción de una subvención para la adquisición de una embarcación que al final no se adquirió sino que se encargó su fabricación, de ahí que el ingreso figure como resultado positivo en 2010.

Causas de las disminuciones:

Se ha trasladado el resultado negativo del ejercicio anterior a resultados negativos de ejercicios anteriores.

NOTA 10. USUARIOS Y OTROS DEUDORES DE LA ACTIVIDAD PROPIA

Usuarios y otros deudores de la actividad propia		Saldo inicial	Aumentos	Disminuciones	Saldo final
Usuarios	Entidades del grupo y asociadas				
	Otras procedencias				
	<b>Total Usuarios</b>				
Patrocinadores	Entidades del grupo y asociadas	127.089,34	274.920,30		402.009,64
	Otras procedencias				
	<b>Total Patrocinadores</b>	127.089,34	274.920,30		402.009,64
Afiliados	Entidades del grupo y asociadas				
	Otras procedencias				
	<b>Total Afiliados</b>				
Otros deudores	Entidades del grupo y asociadas				
	Otras procedencias	6.660,11	1.098,81		7.758,92
	<b>Total Otros deudores</b>	6.660,11	1.098,81		7.758,92
<b>TOTALES</b>		<b>133.749,45</b>	<b>276.019,11</b>		<b>409.768,56</b>

El Secretario



VºBº Presidente




## NOTA 11. SUBVENCIONES, DONACIONES Y LEGADOS

Las subvenciones recibidas corresponden entregas de:

- La Autoridad Portuaria de Santa Cruz de Tenerife para funcionamiento de la Fundación por un importe de 300.000,00 euros.
- La Consejería de Medio Ambiente de Canarias por un importe de 38.500,00 euros.


Por otra parte la Autoridad Portuaria de Santa Cruz de Tenerife realiza una aportación de unos 287.500,00 euros para hacer frente a las diferentes actividades y encomiendas de la Fundación:

Vigilancia Dársena San Andrés	40.000,00
Calidad de Aguas	57.500,00
Vigilancia Puerto de Granadilla	155.000,00
Seguimiento de la Tortuga Boba	35.000,00



El Secretario

VºBº Presidente







## NOTA 12. SITUACIÓN FISCAL

### Impuestos sobre beneficios y otros tributos.

Al 31 de diciembre de 2010 la Fundación tiene pendiente de inspección por parte de las autoridades fiscales el propio año 2010 y los años 2009 y 2008, que es el de comienzo.

Se ha devengado impuesto sobre beneficios, en la medida que se declaran no exentos los ingresos financieros generados en la cuenta corriente de la Fundación.

La conciliación del resultado contable con la base imponible del impuesto de sociedades es la siguiente:

		RESULTADO CONTABLE:		135.567,21
		Aumentos	Disminuciones	
DIFERENCIAS PERMANENTES	Resultados exentos		134.252,74	-134.252,74
	Otras diferencias			
DIFERENCIAS TEMPORALES	Con origen en el ejercicio			
	Con origen en ejercicios anteriores			
Compensación de bases imponibles negativas de ejercicios anteriores				
<b>Base imponible del impuesto de sociedades:</b>				<b>1.314,47</b>

## NOTA 13. INGRESOS Y GASTOS

### • GASTOS DE ADMINISTRACIÓN

Inexistencia de gastos de administración incurridos por los miembros del Patronato.

### • AYUDAS MONETARIAS.

Inexistencia de ayudas monetarias.

### • APROVISIONAMIENTOS.

Inexistencia de provisionamientos.

### • CARGAS SOCIALES:

	IMPORTE
642 Seguridad Social a cargo de la empresa	58.830,34
643 Retribución a largo mediante sistemas de aportación definida	
649 Otros gastos sociales	970,00
<b>TOTAL</b>	<b>59.800,34</b>

### • OTROS GASTOS DE EXPLOTACIÓN

Fdo.: El Secretario



Vº Bº. El Presidente




15

Nº Cta. - Denominación partida	IMPORTE
a) Servicios exteriores	160.863,17
b) Tributos	
c) Pérdidas, deterioro y variación de provisiones por operaciones comerciales:	
(650). Pérdidas de créditos incobrables derivados de la actividad.	
(694). Pérdidas por deterioro de créditos de la actividad.	
(695). Dotación a la provisión por operaciones de la actividad	
794 Reversión del deterioro de créditos de la actividad	
7954. Exceso de provisiones por operaciones de la actividad	
<b>TOTAL</b>	<b>160.863,17</b>

- Importe de la venta de bienes y prestación de servicios producidos por permuta de bienes no monetarios y servicios.

Inexistencia.

- Resultados originados fuera de la actividad normal de la fundación.

El resultado generado fuera de la actividad normal de la fundación se produce por la obtención de unos ingresos financieros de la cuenta corriente que la Fundación tiene en la entidad bancaria "Cajacanarias".


- INFORMACIÓN SOBRE

Actividades	b) Ingresos de promociones patrocinadores y colaboraciones	c) Subvenciones donaciones y legados de la actividad propia imputados al resultado del ejercicio	PROCEDENCIA
Actividad 1: Observatorio Ambiental	287.500,00	338.500,00	PATRONOS
Actividad N....			
Otras Actividades			
<b>TOTAL</b>	<b>287.500,00</b>	<b>338.500,00</b>	<b>PATRONOS</b>

El Secretario



VOBO Presidente




## NOTA 14. APLICACIÓN DE ELEMENTOS PATRIMONIALES A FINES PROPIOS

### 1. DETERMINACIÓN DE LA BASE DE APLICACIÓN Y RECURSOS MÍNIMOS A DESTINAR DEL EJERCICIO 2010

RECURSOS	IMPORTE
Resultado contable	135.567,21
<b>1.1. Ajustes positivos del resultado contable</b>	
1.1.A) Dotaciones a la amortización de inmovilizado afecto a actividades en cumplimiento de fines	48.759,13
1.1.B) Gastos comunes y específicos al conjunto de actividades desarrolladas en cumplimiento de fines (excepto dotaciones a la amortización del inmovilizado )	442.988,13
<b>TOTAL DE GASTOS NO DEDUCIBLES</b>	<b>491.747,26</b>
<b>1.2. Ajustes negativos del resultado contable</b>	
INGRESOS NO COMPUTABLES: Beneficio en venta de inmuebles en los que se realice la actividad propia y bienes y derechos considerados de dotación fundacional	
<b>DIFERENCIA: BASE DE APLICACIÓN</b>	<b>627.314,47</b>
Importe recursos mínimos a destinar según acuerdo del patronato	548.189,69
% Recursos mínimos a destinar según acuerdo del patronato	100%

### 2. RECURSOS DESTINADOS EN EL EJERCICIO 2010 A CUMPLIMIENTO DE FINES

RECURSOS	IMPORTE
A) Gastos comunes y específicos al conjunto de actividades desarrolladas en cumplimiento de fines (excepto dotaciones a la amortización del inmovilizado). (Igual que la cantidad utilizada para obtener la base de cálculo)	442.988,13
B) Inversiones realizadas en la actividad propia en el ejercicio	105.201,56
<b>TOTAL RECURSOS DESTINADOS EN EL EJERCICIO</b>	<b>548.189,69</b>
% Recursos destinados s/ Base del artículo 27	87,39%

El Secretario



VºBº Presidente





1.1. AJUSTES POSITIVOS DEL RESULTADO CONTABLE

	A	B	C	D	E
3	<b>A). DOTACIONES PARA AMORTIZACIÓN DEL INMOVILIZADO AFECTO A LAS ACTIVIDADES DESARROLLADAS PARA EL CUMPLIMIENTO DE FINES (Artículo 32.4.a) Reglamento R.D. 1337/2005)</b>				
4	<b>Nº DE CUENTA</b>	<b>PARTIDA DE LA CUENTA DE RESULTADOS</b>	<b>DETALLE DEL ELEMENTO PATRIMONIAL AFECTADO A LA ACTIVIDAD EN CUMPLIMIENTO DE FINES</b>	<b>Dotación del ejercicio a la amortización del elemento patrimonial (Importe)</b>	<b>Importe total amortizado del elemento patrimonial</b>
5	6800		10 APLICACIONES INFORMATICAS	12.846,56	18.464,11
6	6810		10 INSTALACIONES TECNICAS	1.574,64	3.046,10
7	6810		10 MAQUINARIA	9.549,29	11.158,33
8	6810		10 UTILLAJE	99,83	221,60
9	6810		10 MOBILIARIO	4.958,16	10.222,10
10	6810		10 EQUIPOS PARA PROCESO DE INFORMACIÓN	13.518,41	25.921,06
11	6810		10 ELEMENTOS DE TRANSPORTE	5.386,85	11.671,51
12	6810		10 OTRO INMOVILIZADO MATERIAL	825,39	1.468,44
13			<b>SUBTOTAL</b>	<b>48.759,13</b>	<b>82.173,25</b>
14	<b>B). VARIACIÓN DE LAS PROVISIONES DE INMOVILIZADO AFECTO A LAS ACTIVIDADES DESARROLLADAS PARA CUMPLIMIENTO DE LOS FINES FUNDACIONALES (Artículo 32.4.a) del Reglamento R.D. 1337/2005)</b>				
15	<b>Nº DE CUENTA</b>	<b>PARTIDA DE LA CUENTA DE RESULTADOS</b>	<b>DETALLE DEL ELEMENTO PATRIMONIAL AFECTADO A LA ACTIVIDAD EN CUMPLIMIENTO DE FINES</b>	<b>Importe de la variación imputada al ejercicio de la provisión de Inmovilizado correspondiente al elemento patrimonial</b>	<b>Importe total de la provisión por depreciación del inmovilizado correspondiente al elemento patrimonial</b>
16				0,00	
17					
18					
19					
20					
21					
22					
23			<b>SUBTOTAL</b>	<b>0,00</b>	<b>0,00</b>
			<b>TOTAL AJUSTES QUE AUMENTAN EL RESULTADO CONTABLE</b>		<b>48.759,13</b>

Fdo.: El Secretario



vº Bº. El Presidente





**B) Gastos comunes y específicos al conjunto de actividades desarrolladas en cumplimiento de fines (excepto amortizaciones y devaluación de Inmovilizado)**

Nº DE CUENTA	PARTIDA DE LA CUENTA DE RESULTADOS	DETALLE DEL GASTO	CRITERIO DE IMPUTACIÓN A LA ACTIVIDAD PROPIA EN CUMPLIMIENTO DE FINES	IMPORTE
6220	9	REPARACIONES Y CONSERVACION	100	16.999,85
6230	9	SERVICIOS DE PROFESIONALES	100	14.303,41
6250	9	PRIMAS DE SEGUROS	100	3.783,77
6260	9	SERVICIOS BANCARIOS	100	156,64
6270	9	PUBLICIDAD/PROPAGANDA	100	2.672,16
6280	9	SUMINISTROS	100	6.065,73
6290	9	OTROS SERVICIOS	100	116.571,61
6310	9	OTROS TRIBUTOS	100	310,00
6400	8	SUELDOS Y SALARIOS	100	221.997,02
6410	8	INDEMNIZACIONES	100	327,60
6420	8	SEGURIDAD SOCIAL CARGO EMPRESA	100	58.830,34
6490	8	FORMACION DE PERSONAL	100	970,00
<b>TOTAL B) Gastos comunes y específicos</b>				<b>442.988,13</b>
<b>TOTAL AJUSTES POSITIVOS DEL RESULTADO CONTABLE A+B</b>				<b>491.747,26</b>

§

  
El Secretario

VºBº Presidente  




2. B) INVERSIONES REALIZADAS EN LA ACTIVIDAD PROPIA EN EL EJERCICIO										
C/C	C/C	C/C	ADQUISICIÓN		FORMA DE FINANCIACIÓN			COMPUTADAS COMO CUMPLIMIENTO DE HNES		
			FECHA	VALOR	RECURSOS PROPIOS	SUBVENCIÓN	PRÉSTAMO	IMPORTE HASTA EL EJERCICIO (N-1)	IMPORTE EN EL EJERCICIO (N)	IMPORTE PENDIENTE
206000024	A.I.5	MFE ACTIVE VIRUS DEFENSE	08/01/2010	531,60	531,60				531,60	
206000025	A.I.5	PROCITE 5 LICENCIAS	08/03/2010	750,60	750,60				750,60	
206000026	A.I.5	MEJORA VISOR CARTOGRÁFICO	27/04/2010	304,76	304,76				304,76	
206000027	A.I.5	15 MFE ENDPOINT PROTECTION UPGD	29/11/2010	497,40	497,40				497,40	
206000027	A.I.5	ARCGIS SERVER ENTERPRISE BASIC 4 COR	31/05/2010	24.600,00	24.600,00				24.600,00	
213100005	A.III.2	GPS MAP GARMIN 78 COLOR N/S	08/10/2010	287,31	287,31				287,31	
213100006	A.III.2	BOYA DE MONITORIZACIÓN MARINA	20/10/2010	64.310,20	64.310,20				64.310,20	
213200010	A.III.2	CAMARA CANON POWERSHOT G11	10/06/2010	503,00	503,00				503,00	
213200011	A.III.2	WATERPROOF CASE WP-DC34	21/07/2010	180,00	180,00				180,00	
213200012	A.III.2	TARJETA SONY 4GB CAMARA CANON	28/09/2010	17,50	17,50				17,50	
213200013	A.III.2	FUNDA CAMARA DIGITAL AZUL NEGRA/9052	27/10/2010	9,00	9,00				9,00	
213200022	A.III.2	EQUIPO DE CCTV SUB CON SOFTWARE	13/08/2009	4.522,76	4.522,76				4.522,76	
213300001	A.III.2	AQUARIDE T/L	30/12/2009	193,50	193,50				193,50	
213300002	A.III.2	EQUIPO DE BUCEO NEGRO	29/12/2009	300,28	300,28				300,28	
213300003	A.III.2	3 TANK COUBLECONNET HEAD SPAIN	09/06/2010	665,00	665,00				665,00	
213300004	A.III.2	BOTELLA DE ACERO MARES 232	21/01/2010	217,12	217,12				217,12	
213300005	A.III.2	EQUIPO DE BUCEO COMPLETO	21/01/2010	931,35	931,35				931,35	
213300006	A.III.2	AQUARIDE T/L	28/01/2010	1.470,00	1.470,00				1.470,00	
213300007	A.III.2	DOS REGULADORES MK25+S600	20/02/2010	680,00	680,00				680,00	
213300008	A.III.2	AUXILIAR R295	20/02/2010	178,00	178,00				178,00	
213300009	A.III.2	MANOMETROS SUBAQUA 400 BARES	20/02/2010	92,00	92,00				92,00	
213300010	A.III.2	ORDENADOR XP5	20/02/2010	594,00	594,00				594,00	
213300011	A.III.2	NEVERA IGLOO QUICK&COOL 100QT	27/07/2010	157,50	157,50				157,50	

El Secretario

VOBº Presidente


2. B) INVERSIONES REALIZADAS EN LA ACTIVIDAD PROPIA EN EL EJERCICIO

213300012	A.III.2	2 PACK MK2/R205 + OCT R205+MANO COMP	17/12/2010	470,00	470,00				470,00
213300013	A.III.2	REGULADOR MK 25 S600 SCUAPRO	02/01/2010	320,00	320,00				320,00
213300014	A.III.2	REGULADOR AUX R 92	02/01/2010	70,00	70,00				70,00
213300015	A.III.2	MANOMETRO 400 BARES SCUAPRO	02/01/2010	56,00	56,00				56,00
213300016	A.III.2	MIRAFONDOS - GRANDE-	04/06/2010	42,77	42,77				42,77
213300017	A.III.2	MITAINES 100	25/06/2010	9,90	9,90				9,90
213300018	A.III.2	VHF PORTATIL ICOM	20/08/2010	145,00	145,00				145,00
213300019	A.III.2	MALETA SAC MEGA DRY	11/10/2010	91,90	91,90				91,90
213300020	A.III.2	CAJA ESTANCA GRANDE BOITE ETANCHE	11/10/2010	14,95	14,95				14,95
213300021	A.III.2	2 PASTILLAS 1KG ECOLOGICO	16/12/2010	11,60	11,60				11,60
213300022	A.III.2	EEZYCUT TRILOBITE	16/12/2010	18,00	18,00				18,00
214000015	A.III.2	4 PATRON CONDUCT 80,4 MSM250ML	04/11/2010	44,36	44,36				44,36
214000021	A.III.2	MATERIAL LABORATORIO FERMON	25/10/2010	148,94	148,94				148,94
215000084	A.III.2	MESA DAVE PARA PORTATIL	05/02/2010	29,95	29,95				29,95
215000085	A.III.2	NEVERA CAPAZ AZUL 29L	24/04/2010	8,50	8,50				8,50
215000086	A.III.2	LOST MODULAR INERFLEX 33X33 1M2	18/08/2010	34,60	34,60				34,60
215000087	A.III.2	ORGANIZADORES MAKRO	18/08/2010	150,09	150,09				150,09
215100014	A.III.2	PLANTA ORNAMENTAL FLORES LARA, S.L.	17/06/2010	9,90	9,90				9,90
215100015	A.III.2	PLANTA ORNAMENTAL	03/09/2010	10,00	10,00				10,00
215100022	A.III.2	PLANTA OFICINA	18/11/2010	265,05	265,05				265,05
215100023	A.III.2	PLANTA OFICINA	18/11/2010	94,05	94,05				94,05
215300000	A.III.2	ESTANTERIA DE RESINA MAXIMUP 5B	10/03/2010	79,95	79,95				79,95
215300001	A.III.2	ESTANTERIA RESINA MAXIMUP 5B	10/03/2010	79,95	79,95				79,95
215300002	A.III.2	ARMARIO RESINA ESCOB-ROP EXTRA	10/03/2010	89,95	89,95				89,95
215300003	A.III.2	LOST MODULAR ENERFLEX 33X33	10/03/2010	30,55	30,55				30,55
215300004	A.III.2	CORTINA MOSAICO AZUL TEXTIL	10/03/2010	21,95	21,95				21,95
215300005	A.III.2	PERCHA OLGA 4 POMOS	10/03/2010	5,95	5,95				5,95
215300006	A.III.2	PERCHA OLGA 3 POMOS	10/03/2010	4,35	4,35				4,35

El Secretario



VºBº Presidente







**2. D) INVERSIONES REALIZADAS EN LA ACTIVIDAD PROPIA EN EL EJERCICIO**

215300007	A.III.2	PERCHA OLGA 4 POMOS	10/03/2010	5,95	5,95			5,95
215300008	A.III.2	GANCHO EN S 20 CM	10/03/2010	2,01	2,01			2,01
215300009	A.III.2	GANCHO EN S 20 CM	10/03/2010	2,01	2,01			2,01
215300010	A.III.2	BARRA RECTA EXTENS 75-135 BLANCA	10/03/2010	7,40	7,40			7,40
215300011	A.III.2	RINCONERA STAR	10/03/2010	12,90	12,90			12,90
215300012	A.III.2	DESHUMIFICADOR DELONGHI 18L	10/03/2010	269,00	269,00			269,00
215300013	A.III.2	VIKA KAJ PATA AJUSTABLE	10/03/2010	60,00	60,00			60,00
215300014	A.III.2	SOTERA CAJA+TAPA	10/03/2010	14,99	14,99			14,99
215300015	A.III.2	UDEEN BANCO DE TRABAJO	10/03/2010	120,00	120,00			120,00
215300016	A.III.2	UDEEN MODULO CON FREGADERO	10/03/2010	145,00	145,00			145,00
215300017	A.III.2	ATLANT FILTRO SIFON	10/03/2010	18,00	18,00			18,00
215300018	A.III.2	RINCONERA 1 PISO ONDA	06/04/2010	25,25	25,25			25,25
216100029	A.III.2	ESTABILIZADOS 2000W 220VAC	06/04/2010	113,52	113,52			113,52
216200025	A.III.2	DELL MONITOR 22" P2210	14/06/2010	181,49	181,49			181,49
216200026	A.III.2	ORDENADOR DELL POWERVAULT MD1000	24/02/2010	3.144,65	3.144,65			3.144,65
216200027	A.III.2	SCANNER HP SCANJET 8270 4800DPI CANON	30/08/2010	994,50	994,50			994,50
216200028	A.III.2	DISKETERA 3,5" EXTERNA USB	11/03/2010	25,31	25,31			25,31
216200029	A.III.2	ADAPTADOR USB A SERIE 9/25 PIN CONCEP	09/09/2010	17,50	17,50			17,50
216200030	A.III.2	REPOSAMUNECAS FELLOWES	21/07/2010	13,99	13,99			13,99
216200031	A.III.2	1 HAMANN SINTONIZADOR TDT HDI	10/12/2010	70,00	70,00			70,00
218100003	A.III.2	LIBROS EN GENERAL	28/05/2010	38,46	38,46			38,46
218100003	A.III.2	LIBROS EN GENERAL	25/06/2010	27,90	27,90			27,90
218100003	A.III.2	LIBROS EN GENERAL	29/06/2010	94,00	94,00			94,00
218100003	A.III.2	LIBROS EN GENERAL	03/07/2010	111,86	111,86			111,86
218100003	A.III.2	LIBROS EN GENERAL	21/07/2010	129,72	129,72			129,72
218100003	A.III.2	LIBROS EN GENERAL	21/10/2010	151,00	151,00			151,00
218100003	A.III.2	LIBROS EN GENERAL	12/11/2010	14,00	14,00			14,00
218100003	A.III.2	LIBROS EN GENERAL	15/12/2010	56,60	56,60			56,60
<b>TOTALES</b>				<b>105.201,56</b>	<b>105.201,56</b>			<b>105.201,56</b>

*LB*

El Secretario  


VOB Presidente  


**NOTA 15. OTRA INFORMACIÓN**

1. Cambios producidos en el Patronato durante el ejercicio.  
 No ha habido cambio en los Patronos, aunque sí en las personas que los representan. Ver información más detallada en la Memoria de actividades fundacionales.

2. Autorizaciones del Protectorado.

Inexistencia de autorizaciones.

3. Sueldos, dietas y remuneraciones de los miembros del patronato.

Inexistencia de sueldos y remuneraciones de los miembros del patronato.

4. Anticipos y créditos a miembros del patronato.

Inexistencia de anticipos y créditos a los miembros del patronato.

5. Pensiones y seguros de vida.

Inexistencia de Pensiones y seguros de vida.

6. El número medio de personas empleadas en el curso del ejercicio, expresado por categorías.

o. El número medio de personas empleadas en el curso del ejercicio expresado por categorías es el siguiente:

EJERCICIO 2010		2009	
Descripción del puesto de trabajo	Fijos	Event.	Total
Director	1	1	1
Técnico ambiental	1	1	1
Técnico informático	1	0	1
Biólogo	1,447	1,447	1,005
Técnico Biota	0,584	0,584	1,005
Secretaría	1	1	1
Totales	2,000	4,031	6,031
			1,671
			3,005
			4,676

La distribución por sexos al término del ejercicio es el siguiente:

  
 El Secretario

  
 VoBo Presidente



EJERCICIO 2010 Descripción del puesto de trabajo	2010			2009		
	Hombres	Mujeres	Total	Hombres	Mujeres	Total
Director	1	0	1	1	0	1
Técnico ambiental	1	0	1	1	0	1
Técnico informático	1	0	1	1	0	1
Biólogo	1	0	1	2	0	2
Técnico Biota	0	1	1	0	0	0
Secretaría	0	1	1	0	1	1
Totales	4	2	6	5	1	6

#### NOTA 16. OPERACIONES CON PARTES VINCULADAS

Las principales operaciones llevadas a cabo con partes vinculadas se resumen a continuación:

a. Subvención para funcionamiento recibido de la Autoridad Portuaria: 587.500,00 € de los que se han cobrado 300.000,00 € en el ejercicio 2010. Subvención del Gobierno de Canarias de 38.500,00 € pendientes de cobro junto con un saldo pendiente de cobro del ejercicio 2009 por un importe de 76.666,67 €.

Al 31 de diciembre 2010 existen saldos pendientes con las mencionadas partes vinculadas por un importe pendiente de cobro de 402.666,67 euros en concepto de subvenciones concedidas pero no cobradas.

b. Información sobre el personal de alta dirección y los miembros del órgano de administración:

Durante el ejercicio se han devengado los siguientes importes:

Concepto Personal de alta dirección:

Sueldos 74.192,37 €.


Dietas 0,00 €.

Otras remuneraciones: No se han devengado.


#### NOTA 17 y 18. BASES DE PRESENTACIÓN Y GRADO DE CUMPLIMIENTO DEL PLAN DE ACTUACIÓN.

Esta nota se amplía en la Memoria de Actividades Fundacionales con las desviaciones que se hayan producido y la explicación de las mismas.

Se adjunta el Inventario de la Fundación.

El Secretario  


VºBº Presidente




INVENTARIO AL CIERRE DEL EJERCICIO 2010

BIENES Y DERECHOS			
DESCRIPCIÓN DEL ELEMENTO	FECHA DE ADQUISICIÓN	VALOR CONTABLE TOTAL	PROVISIONES AMORTIZACIONES Y OTRAS PARTIDAS COMPENSADORAS
<b>INMOVILIZADO INMATERIAL</b>			
<b>Aplicaciones informáticas</b>		<b>62.363,16</b>	<b>18.464,09</b>
SOFTWARE SALVAPANTALLAS	19/06/08	19,90	10,79
PROGRAMA DE FOTOGRAFIA	14/11/08	127,16	68,88
MCFE ACTIVE VIRUS DEFENSE P	19/01/2009	855,00	409,69
5 WINDOWS SVR STD 2003 R2 OLP	27/01/2009	2.846,05	1.363,73
10 WINDOWS SRV CAL 2003 SPANIS	27/01/2009	228,80	109,63
1 BACKUP EXEC 12.5 SERVER GOV	27/01/2009	593,13	284,20
1 BACKUP EXEC 12.5 AGENT FOR E	27/01/2009	593,13	284,20
1 BACKUP EXEC 12.5 MEDIA KIT	27/01/2009	62,15	29,79
MICROSOFT OFFICE PROFESIONAL	16/01/2009	3.968,20	1.901,43
ONENOTE 2007 WIN32 SPANISH OL	16/01/2009	617,20	295,74
1 WISE FTP 6	12/03/2009	41,18	18,45
BACKUP CD	12/03/2009	8,36	3,74
5 LICENCIAS DE RED POR PUESTOS	15/04/2009	1.322,00	564,60
MICROSOFT OFFICE PROJECT	05/03/2009	840,92	376,66
TLPG AVROBAT PROFESIONAL	22/04/2009	655,34	273,07
ARCVIEW NODO LOCALIZADO	04/06/2009	8.550,00	3.295,31
ARCEDITOR FLOTANTE SOFTWARE	04/06/2009	10.600,00	4.085,42
LICENCIA PROGRAMA ACROBAT	19/06/2009	655,34	252,59
PROGRAMA SAREO 5 LICENCIAS	29/09/2009	142,50	44,54
PROGRAMA VISIO STD 2007 OLP NL	16/10/2009	352,44	106,47
DESARROLLO WEB + JOOMIA	26/10/2009	2.600,00	758,33
MFE ACTIVE VIRUS DEFENSE	08/01/2010	531,60	129,62
PROCITE 5 LICENCIAS	08/03/2010	750,60	148,56
MEJORA VISOR CARTOGRAFICO	27/04/2010	304,76	50,79
15 MFE ENDPOINT PROTECTION UPGD	29/11/2010	497,40	10,36
ARCGIS SERVER ENTERPRISE BASIC 4 COR	31/05/2010	24.600,00	3.587,50
<b>INMOVILIZADO MATERIAL</b>			
		<b>234.078,95</b>	<b>63.709,15</b>
<b>Maquinaria</b>		<b>97.550,97</b>	<b>11.158,33</b>
NIKON D-90 18-200	19/12/2008	1.289,00	526,34
LEXAR SD 4 GB	19/12/2008	69,00	28,18
NIKON P-6000	19/12/2008	399,00	162,93
MKANFROTO 190XPRO	19/12/2008	146,75	59,92
CULLMAN 40190 CABEZAL	19/12/2008	73,00	29,81
NIKON ENL3 E	19/12/2008	34,60	14,13
CULLMAN 40440	19/12/2008	18,50	7,55
NIKON ENL5	19/12/2008	19,90	8,12
LOWE PRO FLISIDE 200	19/12/2008	67,00	27,36
PRISMATICO TROPHY AS/D 10X50 S	19/12/2008	479,97	195,98
DINAMOMETROS FERRE MERCADO	21/03/2009	17,75	9,33

*[Handwritten signature]*

*[Handwritten signature]*

*[Large handwritten signature]*

INVENTARIO AL CIERRE DEL EJERCICIO 2010

RECEPTOR GPS MOBILEMAPPER6	20/07/2009	800,00	226,67
SONDA MULTIPARAMETRICA YSI 6600V	09/11/2009	16.826,40	4.732,43
SONDA PORTATIL ECHOTEST	26/11/2009	133,34	36,12
GPS PORTATIL GARMIN MAP 76 CX 76	21/08/2009	333,12	111,04
PRISMATICO 7X50 ETERNA W OPTI	06/04/2009	285,00	149,63
EQUIPO DE CCTV SUB CON SOFTWARE	13/08/2009	4.522,76	1.507,59
AQUARIDE T/L	30/12/2009	193,50	38,70
EQUIPO DE BUCEO NEGRO	29/12/2009	300,28	60,06
CAMARA CANON POWERSHOT G11	10/06/2010	503,00	75,45
WATERPROOF CASE WP-DC34	21/07/2010	180,00	22,50
TARJETA SONY 4GB CAMARA CANON	28/09/2010	17,50	1,31
FUNDA CAMARA DIGITAL AZUL NEGRA/9052	27/10/2010	9,00	0,45
3 TANK DOUBLECONNET HEAD SPAIN	09/06/2010	665,00	60,96
BOTELLA DE ACERO MARES 232	21/01/2010	217,12	39,80
EQUIPO DE BUCEO COMPLETO	21/01/2010	931,35	170,75
AQUARIDE T/L	28/01/2010	1.470,00	269,50
DOS REGULADORES MK25+S600	20/02/2010	680,00	113,32
AUXILIAR R295	20/02/2010	178,00	29,67
MANOMETROS SUBAQUA 400 BARES	20/02/2010	92,00	15,33
ORDENADOR XP5	20/02/2010	594,00	99,00
NEVERA IGLOO QUICK&COOL 100QT	27/07/2010	157,50	13,13
2 PACK MK2/R295 + OCT R295+MANO COMP	17/12/2010	470,00	3,61
REGULADOR MK 25 S600 SCUAPRO	02/01/2010	320,00	64,00
REGULADOR AUX R 92	02/01/2010	70,00	14,00
MANOMETRO 400 BARES SCUAPRO	02/01/2010	56,00	11,20
MIRAFONDOS - GRANDE-	04/06/2010	42,77	8,55
MITAINES 100	25/06/2010	9,90	1,98
VHF PORTATIL ICOM	20/08/2010	145,00	29,00
GPS MAP GARMIN 78 COLOR N/S	08/10/2010	287,31	11,97
MALETA SAC MEGA DRY	11/10/2010	91,90	18,38
CAJA ESTANCA GRANDE BOITE ETANCHE	11/10/2010	14,95	2,99
BOYA DE MONITORIZACIÓN MARINA	20/10/2010	64.310,20	2.143,67
2 PASTILLAS 1KG ECOLOGICO	16/12/2010	11,60	2,32
EEZYCUT TRILOBITE	16/12/2010	18,00	3,60
<b>Utillaje</b>		<b>658,86</b>	<b>221,61</b>
UTILLAJE VARIOS	16/05/08	109,09	70,91
UTILLAJE VARIOS	17/05/08	25,65	16,68
MALETA PORTAHERRAMIENTAS	01/08/08	64,70	42,06
PESA 20 KG	05/08/08	5,70	3,71
ESTACION BAROMETRO-TERMOHIGROMETRO	13/05/08	71,00	46,15
BATERIA DE COCINA	19/06/2008	24,00	5,20
DINAMOMETROS FERRE MERCADO	21/03/2009	17,25	7,77
CARRO PORTAHERRAMIENTAS	13/12/2008	125,00	13,64
JARRA TERMO DROP	01/10/2008	23,17	6,56
4 PATRON CONDUCT 80.4 MS/M250ML	04/11/2010	44,36	1,48
MATERIAL LABORATORIO FERMON	25/10/2010	148,94	7,45
<b>Instalaciones técnicas</b>		<b>7.382,43</b>	<b>3.046,10</b>
AMPLIFICADOR ANTENA FUENTE ALIMENTACION	25/11/08	630,90	394,31
AIRE ACONDICIONADO DE AVEMAN	20/05/2009	951,59	452,01
EXTINTORES	29/12/2008	300,47	0,00
VTA E INSTALACION TF.ALCATEL OXO	31/12/2008	5.499,47	2.199,78
<b>Mobiliario</b>		<b>34.791,16</b>	<b>10.222,10</b>
MAQUINA CAFE	28/05/08	399,00	86,45
ARMARIO LLAVERO 42 LLAVES	23/06/08	33,50	7,26

*[Handwritten mark]*

*[Handwritten signature]*

*[Handwritten signature]*

*[Handwritten signature]*

INVENTARIO AL CIERRE DEL EJERCICIO 2010

DAVE MESA PARA PORTATIL	30/07/08	35,00	7,58
2 EFSEKTV N MOD PARED	26/12/08	80,00	0,00
2 EFSEKTV PUERTA 40X38	26/12/08	130,00	0,00
MODULO ORGANITEC 6 CAJONES	30/12/08	223,39	0,00
MODULO ORGANITEC 5 CAJONES	30/12/08	209,16	0,00
MESA CRISTAL OSLO FROSTED2	12/09/08	116,10	25,16
FAX OKI 4515 PRINT CARTRIDGE	04/11/08	208,95	45,28
SILLAS LOOK BRAZOS	16/12/08	366,79	76,42
6 PAPELERAS NEGRA S 26L	19/11/08	169,02	35,21
MESA JUNTAS 125 DIAM BLANCO	19/11/08	381,10	79,40
MESA ENTITY BLANCA	19/11/08	6.972,29	1.452,56
ARMARIO PERS.VERT 70x1200	19/11/08	229,87	46,94
SILLONES TELL-ME	19/11/08	3.026,07	630,44
MARCO PERFIL AZUL 45A 40x50 HO	02/12/08	6,90	1,44
PAPELERA CUERO NEGRA	02/12/08	9,00	1,88
CAJA MULTIUSOS CIRUEDAS SRTD 14L	02/12/08	22,50	4,69
PAPELERA PONGO TODO CLICK IT 15 LT	23/11/08	16,63	3,46
ARM.PERSIANA 1050x1020	01/12/08	510,48	106,35
CAJA FUERTE SUPERFC ELECTR	02/12/08	82,40	17,17
ATRIL MESA	16/12/08	30,00	6,13
ARMARIO PERS VERT 70x1200	16/12/08	229,87	47,90
2 SILLAS LOOK C/B NEGRO	16/12/08	182,93	37,34
4 SILLAS LOOK C/B NEGRO	16/12/2008	364,95	74,52
ARCHIVADOR VERT METALICO	21/01/2009	675,00	129,38
REVISTERO BOXER AZUL	21/01/2009	81,47	15,62
REVISTERO BOXER ROJO	21/01/2009	54,32	10,41
MESAS FOTOCOPIADORA GRIS	07/01/2009	269,50	51,65
MESA ROCADA MODELO MD-4030	05/03/2009	269,00	48,20
EXPOSITOR DE PIE 8 COMPARTIMENTOS	27/03/2009	273,98	47,95
MODULO ORGANITEC 400 5 CAJONES	27/03/2009	278,04	48,65
ESTANTERIAS MODULO PERMAR	30/03/2009	1.936,00	338,80
TABLON DE ANUNCIOS OFICINA	20/04/2009	48,94	8,15
CALYPSO DE JACQUES COUSTEAU	01/08/2008	455,25	197,28
CALYPSO DE JACQUES COUSTEAU	03/09/2008	1.700,00	736,67
OIL PAINTING SAMPLE (CHINA)	05/05/2008	140,91	61,06
LIENZO TINTIN	10/07/2008	150,42	65,17
CUADRO FELIPE HODGSON	22/08/2008	84,13	36,46
DIPTICO MONZON	22/08/2008	1.900,00	823,33
OLEO 120x80 cm TEMA MARINO	30/08/2008	3.000,00	1.300,00
CALE I Y PTA.TAMADITE II 70x92	15/11/2008	126,40	54,77
CUADRO CALE I Y PTA TAMADITE II	15/11/2008	127,31	55,16
DIPTICOS MONZON	15/11/2008	840,00	364,00
MURAL LOGOTIPO OBSERV.AMBIENTAL	25/11/2008	4.750,00	2.058,33
MAPA ISLAS CANARIAS EN RELIEVE	07/03/2009	40,53	14,53
FORUM RUBINO ROJA 2132 YUTA DECO	26/11/2008	153,89	66,69
ALFOMBRAS DECOR INTERNACIONAL	27/05/2008	1.074,67	465,68
ALFOMBRAS DECOR INTERNACIONAL	26/11/2008	79,20	34,32
ESCULTURA DIORAMA *MARES OLA	30/05/2009	500,00	158,33
ELECTROLUX ZB 2811(ASPIRADORA)	02/12/2008	149,00	62,08
MESA DAVE PARA PORTATIL	05/02/2010	29,95	5,49
NEVERA CAPAZ AZUL 29L	24/04/2010	8,50	1,13
LOST MODULAR INERFLEX 33X33 1M2	18/08/2010	34,60	2,31
ORGANIZADORES MAKRO	18/08/2010	150,09	10,01
PLANTA ORNAMENTAL FLORES LARA. S.L.	17/06/2010	9,90	0,99
PLANTA ORNAMENTAL	03/09/2010	10,00	0,67
PLANTA OFICINA	18/11/2010	265,05	4,42
PLANTA OFICINA	18/11/2010	94,05	1,57

PAZ

27

*[Handwritten signature]*

INVENTARIO AL CIERRE DEL EJERCICIO 2010

ESTANTERIA DE RESINA MAXIMUP 5B	10/03/2010	79.95	11.99
ESTANTERIA RESINA MAXIMUP 5B	10/03/2010	79.95	11.99
ARMARIO RESINA ESCOB-ROP EXTRA	10/03/2010	89.95	13.49
LOST MODULAR ENERFLEX 33X33	10/03/2010	30.55	4.58
CORTINA MOSAICO AZUL TEXTIL	10/03/2010	21.95	3.29
PERCHA OLGA 4 POMOS	10/03/2010	5.95	0.89
PERCHA OLGA 3 POMOS	10/03/2010	4.35	0.65
PERCHA OLGA 4 POMOS	10/03/2010	5.95	0.89
GANCHO EN S 20 CM	10/03/2010	2.01	0.30
GANCHO EN S 20 CM	10/03/2010	2.01	0.30
BARRA RECTA EXTENS 75-135 BLANCA	10/03/2010	7.40	1.11
RINCONERA STAR	10/03/2010	12.90	1.94
DESHUMIFICADOR DELONGHI 18L	10/03/2010	269.00	40.35
VIKA KAJ PATA AJUSTABLE	10/03/2010	60.00	9.00
SOTERA CAJA+TAPA	10/03/2010	14.99	2.25
UDEEN BANCO DE TRABAJO	10/03/2010	120.00	18.00
UDEEN MODULO CON FREGADERO	10/03/2010	145.00	21.75
ATLANT FILTRO SIFON	10/03/2010	18.00	2.70
RINCONERA 1 PISO ONDA	06/04/2010	25.25	3.79
<b>Equipos para proceso de información</b>		<b>56.833,63</b>	<b>25.921,06</b>
1 TECLADO SYNERGY NGS	23/07/2008	41.77	22.62
PENDRIVE 16GB USB2.0	21/08/2008	46.85	25.37
IMPRESORA HP OFFICEJET	05/12/2008	1.379.00	718.22
PLOTTER HP DESIGNJET 1050C PLUS	05/12/2008	8.740.00	4.552.08
ESCANER EPSON GT-20000	05/12/2008	1.219.00	634.90
TECLADO+RATON INHALAMBRICO BLUET	09/12/2008	169.16	91.63
SISTEMA ALIMENTACION ELECTRICA	25/11/2008	5.322.93	2.772.35
SAMSUNG DSSO	15/07/2008	288.80	62.57
TV LCD LG FULL HD 100 HZ Y SOP TFT	09/06/08	1.381.48	299.32
TV LCD LG 22 + TDT Y SOP TFT	09/06/08	432.99	93.82
PHILIPS DVDR3510V/31Y WOXTER ADA	02/12/2008	468.00	195.00
4 ORDENADORES DELL POWERDG	27/01/2009	10.351.40	4.960.05
1 ORDENADOR DELL LATITUDE E43	27/01/2009	1.347.62	645.74
1 ORDENADOR DELL T7400 QUAD C	27/01/2009	4.502.78	2.157.59
1 ORDENADOR DELL OPTIPLEX 755 MT	27/01/2009	726.53	348.12
1 ORDENADOR DELL OPTIPLEX 755 MT	27/01/2009	535.92	256.80
1 ORDENADOR DELL OPTIPLEX 755 MT	27/01/2009	552.42	264.71
3 ORDENADORES DELL PRECISION T54	27/01/2009	7.878.51	3.775.12
1 ORDENADOR DELL POWEREDGE R300 Q	27/01/2009	1.487.79	712.90
PV110T 400GB LT03 EXTERNAL	27/01/2009	2.909.79	1.394.28
1 ORDENADOR DELL OPTIPLEX 755 MT	27/01/2009	726.53	348.12
1 ORDENADOR DELL LATITUDE E6400	27/01/2009	1.434.16	687.20
MODULO DE MEMORIA 1GB	06/03/2009	87.98	39.42
DISCO DURO FUJITSU HANDYDRIVE IV	10/09/2009	132.52	41.41
PENDRIVER KINGSTON 16 GB	14/10/2009	56.00	16.33
MODULO DE MEMORIA 1 GB	23/10/2009	24.84	7.25
PEN DRIVER KINGSTON 16 GB	10/09/2009	27.90	9.02
ESTABILIZADOS 2000W 220VAC	08/04/2010	113.52	20.10
DELL MONITOR 22" P2210	14/06/2010	181.49	22.69
ORDENADOR DELL POWERSHIELD MD1000	24/02/2010	3.144.65	655.13
SCANNER HP SCANJET 8270 4800DPI CANON	30/08/2010	994.50	82.88
DISKETERA 3.5" EXTERNA USB	11/03/2010	25.31	4.75
ADAPTADOR USB A SERIE 9/25 PIN CONCEP	09/09/2010	17.50	1.10
REPOSAMUÑECAS FELLOWES	21/07/2010	13.99	1.46
1 HAMANN SINTONIZADOR TDT HDI	10/12/2010	70.00	1.01

INVENTARIO AL CIERRE DEL EJERCICIO 2010




<b>Elementos de transporte</b>		<b>32.334,03</b>	<b>11.671,51</b>
LAND ROVER DEFENDER 110 5563GJP	03/11/2008	32.334,03	11.671,51
<b>Otro inmovilizado material</b>		<b>4.527,87</b>	<b>1.468,44</b>
OTRO INMOVILIZADO MATERIAL	09/06/2008	24,95	10,81
LIBRO TEIDE PARQUE NACIONAL	30/09/2008	42,00	18,20
LIBRO INGENIERIA AMBIENTAL	26/07/2008	75,48	32,73
LIBRO TOXICOLOGIA AMBIENTAL	26/07/2008	33,61	14,56
LIBRO BIOLOGIA MARINA	26/07/2008	76,92	33,32
LIBRO PRINCIPIOS ECOTOXICOLOGIA	26/07/2008	24,04	10,42
GUIA SUBMARINA	26/07/2008	34,67	15,03
LIBRO ECOLOGIA MICROBIANA	26/07/2008	52,26	22,65
LIBRO BIOLOGIA MARINA 1ª EDICION	26/07/2008	38,46	16,67
LIBRO VARIEDAD DE LA VIDA	26/07/2008	14,38	6,24
LIBRO ECOLOGIA	26/07/2008	100,96	43,76
LIBRO PECES DE CANARIAS	26/07/2008	22,84	9,90
LIBRO CORALES ISLAS CANARIAS	26/07/2008	54,00	23,41
LA FAUNA DE CANARIAS	26/07/2008	14,00	6,08
LIBRO CRUSTACEOS DECAPODOS	26/07/2008	27,00	11,71
LIBRO DINOFLAGELADOS CANARIAS	26/07/2008	22,00	9,54
LIBRO MICROBIOLOGIA AMBIENTAL	26/07/2008	19,23	8,34
MANUAL SUBMARINISMO	26/07/2008	21,15	9,18
LIBRO DIVING IN CANARIES	26/07/2008	28,25	12,25
DICCIONARIO MULTILINGUE ESPECIES	26/07/2008	42,10	18,25
LIBRO PLANTAS ISLAS CANARIAS	26/07/2008	33,65	14,58
LIBRO MAR LA CIUDAD Y EL URBANIS	26/07/2008	20,00	8,67
LIBRO SISTEMAS DE INFORMACION ME	26/07/2008	35,36	15,32
LIBRO CONTAMINACION AMBIENTAL+CD	26/07/2008	41,44	17,97
LIBRO LA EXPLORACION DEL MAR	26/07/2008	21,15	9,17
LIBRO OCEANO EL ULTIMO RINCON MU	07/08/2008	64,42	27,91
GRAN ATLAS DE LOS OCEANOS+CD	07/08/2008	27,79	12,05
LIBRO HUMANOS LAS ORQUIDEAS Y LO	07/08/2008	21,06	9,12
DICCIONARIO USO ESPAÑOL MARIA MO	07/08/2008	125,00	54,17
LIBRO MAR MEDITERRANEO	07/08/2008	76,92	33,32
LIBRO MAR MEDITERRANEO II	07/08/2008	92,31	40,00
LIBRO DE PROJECT 2007	07/08/2008	56,35	24,42
GUIAS NAUTICAS IMPRAY ISLAS CANA	07/08/2008	48,03	20,82
LIBRO OCEANOS	07/08/2008	32,69	14,17
LIBRO CRIATURAS ABISALES	07/08/2008	37,50	16,25
LIBRO NORMAS AENOR	28/10/2008	27,61	11,96
2 LIBROS MUNDO SUBMARINO	17/11/2008	100,00	41,67
6 GRAN ENCICLOPEDIA DEL MAR	17/11/2008	175,00	72,92
6 GEOGRAFIA DE CANARIAS	17/11/2008	125,00	52,08
LIBRO FONDOS MARINOS DE MURCIA	12/02/2009	40,00	15,00
LIBRO HISTORIA DE LA NAVEGACION	12/02/2009	54,50	20,44
LIBRO JEFFERSON, MARINE MAMM	12/02/2009	64,95	24,36
MANUAL METEOROLOGIA CANARIA	07/03/2009	17,31	6,20
METEOROLOGIA MARINA	07/03/2009	16,35	5,86
PATRON DE EMBARCACIONES DE RECREO	07/03/2009	22,60	8,10
CURSO DE DERECHO MARITIMO	09/03/2009	82,50	29,56
DERECHO DE LA FUNCION PUBLICA	09/03/2009	27,40	9,82
ESTATUTO DEL TRABAJO	09/03/2009	34,62	12,40
LEGISLACION SOBRE MEDIO AMBIENTE	09/03/2009	28,56	10,23
ORDENACION LEGAL DE LAS FUNDACION	09/03/2009	69,23	24,81
REGIMEN JURIDICO DE LAS ADMINIST	09/03/2009	115,38	41,35
LIBRO EXPLORACION BIODIVERSIDAD	12/05/2009	29,81	9,69
LIBRO JACQUES CUSTEAUIS MADEIRA	03/06/2009	15,00	4,75

Handwritten signatures and initials on the right side of the page, including a large signature at the bottom right and several smaller ones above it.



INVENTARIO AL CIERRE DEL EJERCICIO 2010

LIBROS VARIOS AMAZON.COM	17/06/2009	62,95	19,41
LIBROS EN GENERAL	25/06/2009	187,22	56,16
MARINE SCIENCE. VOLUME 2	02/09/2009	138,68	47,54
LIBROS VARIOS AMAZON.COM	27/09/2009	49,51	12,37
LIBROS VARIOS AMAZON.COM	29/09/2009	129,10	32,28
GUIAS VISUALES ACCESS 2007	15/10/2009	17,88	4,33
LIBRO NORMAS AENOR	16/10/2009	90,00	21,75
LIBROS EN GENERAL	13/11/2009	143,23	32,23
LIBROS VARIOS AMAZON.COM	23/11/2009	26,20	5,68
LIBROS VARIOS AMAZON.COM	24/11/2009	114,56	24,82
LIBROS VARIOS AMAZON.COM	24/11/2009	189,19	40,99
LIBROS EN GENERAL	02/12/2009	15,00	3,25
LIBROS EN GENERAL	02/12/2009	34,33	7,44
DESTRUCTORA PEACH 1000SB/CORTE T	30/12/2008	119,81	47,92
PESACARTA DIGITAL	30/12/2008	38,88	15,56
LIBROS EN GENERAL	28/05/2010	38,46	4,49
LIBROS EN GENERAL	25/06/2010	27,90	2,79
LIBROS EN GENERAL	29/06/2010	94,00	9,40
LIBROS EN GENERAL	03/07/2010	111,86	11,18
LIBROS EN GENERAL	21/07/2010	129,72	10,81
LIBROS EN GENERAL	21/10/2010	151,00	5,03
LIBROS EN GENERAL	12/11/2010	14,00	0,35
LIBROS EN GENERAL	15/12/2010	56,60	0,47






## APROBACIÓN DE CUENTAS ANUALES DEL EJERCICIO 2010

---

Las cuentas anuales de la fundación pública Observatorio Ambiental Granadilla correspondientes al ejercicio de 2010 y que contiene el presente documento, han sido aprobadas por el Patronato de la Fundación en su octava sesión, celebrada el día 22 de junio de 2011, y se firman de conformidad por los Patronos asistentes:

El Presidente:



Domingo Berriel Martínez

El Vicepresidente:



Pedro Rodríguez Zaragoza

El Secretario:



Antonio Machado Carrillo

El Vocal:



José Ramón Vera Galván

El artículo 11.3 de los Estatutos del OAG establece que: "El Patronato quedará válidamente constituido cuando concurren a la reunión, al menos, el Presidente y el Secretario o, en su caso, quiénes les sustituyan, y dos de sus miembros."

# MEMORIA DE ACTIVIDADES FUNDACIONALES

## - EJERCICIO 2010 -

(anexa a las Cuentas Anuales)

### 1 Datos identificativos

Fundación:	Observatorio Ambiental del Puerto de Granadilla
Nº de registro:	380001-1 /14.10.2008
CIF	G38951836
Ejercicio:	1-1-2010 al 31-12-2010
Dirección postal:	Edificio Puerto-Ciudad, of. 1B, 38001 Santa Cruz de Tenerife
Email:	<a href="mailto:info@oag-fundacion.org">info@oag-fundacion.org</a>
Página web:	<a href="http://www.oag-fundacion.org">www.oag-fundacion.org</a>

*La presente Memoria de Actividades Fundacionales acompaña a la memoria de gestión económica de las Cuentas Anuales a fin de ofrecer a los patronos, protectorado y beneficiarios de la Fundación una visión sucinta de las principales actividades realizadas por el OAG y las circunstancias que las enmarcan.*

### 2 Presentación

En general, las actividades del OAG se han desarrollado con relativa normalidad, destacando tres circunstancias que han marcado significativamente su quehacer:

- En el mes de julio se reinician las obras del puerto de Granadilla y, consecuentemente, el plan de vigilancia en fase de obras, que se mantenía suspendido desde el ejercicio anterior, se pone en marcha.
- No se obtiene ninguna subvención para financiar el proyecto REDMIC – Repositorio de datos marinos integrados de Canarias.
- A finales de octubre 2010 se recibe la resolución desestimatoria del Protectorado a la modificación de los Estatutos aprobada por el Patronato el 28-11-2008, lo que motivará a finales de año el cierre y traspaso de determinadas actividades encomendadas por la Autoridad Portuaria de S/C de Tenerife, que se venían desarrollando al amparo de los cambios estatutarios introducidos.

### 3 Órganos de gobierno, dirección y presentación

Según sus Estatutos, el OAG cuenta con dos órganos de gobierno: El Patronato y el Director. Los cambios habidos afectan al Patronato y son los siguientes:

- D. Jesús Huertas García es nombrado el 14 de diciembre de 2010 Director General de Calidad y Evaluación Ambiental, por lo que sustituye a Dña. María Jesús Rodríguez de Sancho como titular en la representación del Ministerio de Medio, Medio Rural y Marino. A final de año no se ha producido la toma de posesión.

En septiembre se desarrollaron las elecciones para cubrir la representación de las asociaciones entre cuyos fines está la defensa ambiental y el desarrollo sostenible de Canarias, vocalía vacante tras el fallecimiento de D. Feliciano García García en junio de 2010.

En 2010, el Patronato de la Fundación se ha reunido dos veces en sesión ordinaria: el 16 de junio (aprobación de las cuentas anuales y memoria de actividades), y el 14 de diciembre (aprobación del presupuesto y plan de actuación de 2011).

#### 4 Convenios y acuerdos suscritos

- El 16 de junio de 2010 se suscribe con la Autoridad Portuaria de Santa Cruz de Tenerife un acuerdo de encomienda para la monitorización de calidad de aguas portuarias en la provincia de Santa Cruz de Tenerife.
- El 22 de noviembre de 2010 el OAG denuncia dos acuerdos de encomienda suscritos con la Autoridad Portuaria de Santa Cruz de Tenerife para amparar dos actividades que han venido desarrollándose sin mayores contratiempos y a satisfacción de ambas partes:
  - *PVA a medio plazo de las obras de ensanche de la dársena pesquera de Santa Cruz (firmado el 18 de mayo de 2009)*
  - *Plan de monitorización de calidad de aguas portuarias en la provincia de S/C de Tenerife (firmado el 16 de junio de 2010)*

Estas actividades estaban vinculadas a las áreas de actuación fundacionales del OAG "Vigilancia ambiental" y "Monitorización marina" aprobadas por el Patronato y amparadas por las modificaciones de los Estatutos introducidas por el propio Patronato en su sesión de de 2008, así como –según entendemos– por silencio administrativo por parte del Protectorado de Fundaciones del Ministerio de Fomento. Sin embargo los cambios estatutarios de esta Fundación, según sus Estatutos, requieren de autorización del Consejo de Ministros previo a su registro. Las actividades se iniciaron en 2009 y 2010 de buena fe a la espera de dicha autorización. El caso es que el expediente no ha sido elevado al Consejo de Ministros en el tiempo transcurrido y no se han podido registrar los Estatutos modificados. Además, el 11 de noviembre de 2010 se recibió una Resolución del Protectorado de Fundaciones fechada el 19 de octubre de 2010, comunicando su oposición a la modificación de los Estatutos en los términos planteados.

Ante estas circunstancias, el OAG no puede incluir por segunda vez actuaciones que formalmente no están amparadas por los Estatutos en su versión actual; máxime, cuando los cambios propuestos y que se habían asumido, están en entredicho, circunstancia que no se daba cuando se redactó el plan de actuación de 2010. Por ello, y al margen del recurso de reposición interpuesto (y ulterior demanda ante lo contencioso administrativo), muy a pesar del OAG se procedió a denunciar ambos acuerdos y cancelar las encomiendas al finalizar el ejercicio.

- En diciembre de 2010 se ha suscrito un acuerdo de colaboración con el Servicio Canario de Empleo para poder contar con becarios y alumnos en prácticas que se formen y adquieran experiencia en el OAG. En virtud de este acuerdo, el 17-12-2010 se incorporan al OAG dos alumnos en prácticas, que fueron destinados al proyecto REDMIC.

## 5 Resumen de la actividad fundacional

### 5.1 Plan de vigilancia ambiental del puerto de Granadilla

Es fin prioritario del OAG "realizar un análisis continuo de la evolución de los impactos previsibles y probables, tanto si son negativos como positivos, de la construcción y funcionamiento del Puerto de Granadilla". El Plan de vigilancia ambiental (PVA) elaborado por la Autoridad Portuaria cuenta en su última versión con las recomendaciones del Estudio de Impacto Ambiental y otros términos surgidos a lo largo de la tramitación del Proyecto. Dicho plan es ejecutado en su fase previa por la Autoridad Portuaria y el OAG lo asume a partir del inicio de la fase de obras. Las principales actuaciones realizadas en este contexto durante 2010, son las siguientes:

- Se ha concluido el informe de evaluación de la Zec Piña de Mar en Granadilla, como medida compensatoria impuesta por el Dictamen de la Comisión Europea.
- Tras iniciar el 13 de julio de 2010 la vigilancia *in situ* de las obras de Granadilla, se han remitido a la Autoridad Portuaria algunos informes con recomendaciones sobre determinadas actividades (trasplante de seba, labores de desbroce, etc.).
- El 13 de octubre se instaló frente a la costa de Granadilla una boya oceanográfica de monitorización de las condiciones fisicoquímicas de las aguas, equipada también con estación meteorológica. Los datos que registra se pueden consultar en tiempo real en la web del OAG.
- El 28 de noviembre concluye la "verificación de la exactitud y corrección de la evaluación de impacto ambiental de Granadilla" (según la normativa es parte de la vigilancia ambiental). Dada la extraordinaria complejidad del proceso habido con este polémico proyecto de infraestructura portuaria, la elaboración del informe referido ha ocupado la mayor parte de la actividad del OAG a lo largo del año. Además de colgar el documento en la web de la Fundación, se han impreso cien ejemplares que han sido distribuidos entre los patronos, las instituciones, medios de comunicación, Comisión Europea y principales interesados.
- En el segundo semestre se ha trabajado en paralelo en el informe de "estado cero" o punto de partida para el seguimiento ambiental. Dicho informe incorpora la revisión de algunos planteamientos y ajuste a objetivo de la intensidad de muestreo y parámetros a monitorizar.
- Tras haber localizado una especie protegida en la zona terrestre de obras de Granadilla, se ha elaborado un estudio de «Viabilidad y propuesta de traslocación de ejemplares de la pimelia tinerfeña costera (*Pimelia canariensis* Brullé, 1839) desde la zona de obras del puerto de Granadilla a la Reserva Natural Especial de Montaña

Roja», remitido a la Autoridad Portuaria para su presentación ante la Viceconsejería de Medio Ambiente del Gobierno de Canarias.

- Se han emitido varios informes aclarando situaciones y aportando información a requerimiento de la Comisión Europea (proyectos piloto) relacionados con varios aspectos de Granadilla (baipás, situación de las obras, etc.) y del nuevo catálogo de especies protegidas de Canarias. Todos estos informes están disponibles para su consulta o descarga en la página web del OAG.

#### 5.2 Plan de vigilancia ambiental a medio plazo del ensanche de la explanada de la dársena pesquera del puerto de Santa Cruz de Tenerife.

El 18 de mayo de 2009, la Autoridad Portuaria de Santa Cruz de Tenerife suscribió un acuerdo con el OAG para encomendarle la vigilancia ambiental a medio plazo del proyecto Tercera fase de defensa del ensanche de la explanada de la dársena de pesca del puerto de Santa Cruz de Tenerife. La vigilancia a medio plazo consiste en un estudio anual en coordinación con la Viceconsejería de Medio Ambiente.

- A tal efecto, el OAG elaboró el «*Plan de Vigilancia Ambiental a medio plazo de la Dársena Pesquera de Santa Cruz de Tenerife (San Andrés) para 2009-2014*» que se ha desarrollado a lo largo del año hasta su cese prematuro por las razones antes referidas (denuncia del convenio). La información recogida y el testigo del plan se han trasladado a la propia Autoridad Portuaria.

#### 5.3 Plan de monitorización de calidad de aguas portuarias en la provincia de Santa Cruz de Tenerife

El OAG concluyó a finales de 2009 un «*Plan de monitorización de calidad de aguas portuarias en la provincia de Santa Cruz de Tenerife 2010-2012*» con miras a firmar un acuerdo de colaboración con la Autoridad Portuaria de SIC de Tenerife para desarrollarlo como una encomienda de gestión.

- El acuerdo de colaboración se firmó el 16 de junio de 2010, iniciándose las campañas de muestreo en el mes de julio. La analítica se ha realizado en laboratorios externos, por carecer el OAG de tales infraestructuras.
- Al igual que en el caso anterior y por idénticos motivos, el convenio tuvo que ser denunciado por parte del OAG; concluyendo la colaboración a final de año y pasando el testigo de los trabajos a la propia Autoridad Portuaria.

#### 5.4 Programa de seguimiento de la tortuga boba

El plan de seguimiento de la tortuga boba (*Caretta caretta*) fue reformulado por el OAG en 2008 y está vinculado a una medida compensatoria adicional impuesta por la Comisión Europea al proyecto de nuevo puerto industrial de Granadilla.

- En 2010 se ha continuado con el seguimiento vía satélite de los ejemplares de tortuga boba que mantienen sus transmisores activos y se marcaron dos más, alcanzando así un total de diecinueve. A final de año transmitían solo tres tortugas.

- En el último trimestre de 2010 se acometieron tres campañas de avistamiento de tortugas a efectos de establecer variaciones en su densidad relativa. Las campañas se realizaron en las islas de Tenerife, Gran Canaria y Fuerteventura, recurriendo para su ejecución a expertos externos.
- A efectos de este programa, se mantiene la colaboración con la Universidad de Las Palmas y el Centro de Recuperación de Fauna Silvestre del Cabildo Insular de Gran Canaria. En octubre de 2010, la Sociedad para el Estudio de los Cetáceos en el Archipiélago Canario (SECAC) dejó de colaborar con el OAG por decisión unilateral de su presidente.
- El «Informe global 2010 del Programa de seguimiento de la tortuga boba (*Caretta caretta*) para evaluar el estado de conservación de la especie en las islas Canarias» y los mapas de seguimiento de cada una de las tortugas se pueden consultar en la página web del OAG.

### 5.5 Redmic y Biota-mar

Uno de los fines fundacionales de mayor alcance del OAG consiste en “colaborar en el establecimiento de un banco de datos de todas las especies y hábitats marinos de la región macaronésica, con especial atención a la especies de los Anexos II, IV y V de la Directiva Hábitat europea, y de las especies que definen los hábitats naturales del Anexo I de la misma Directiva. Una parte fundamental de dicho banco de datos será la plasmación geográfica de la distribución de las especies y los hábitats, de forma que pueda constituirse, además, en un sistema de información geográfica que aglutine el estado del conocimiento más actual y permita un registro temporal de la dinámica de estos hábitats y especies.”

- En 2009, el OAG redactó el proyecto Redmic (Repositorio de datos marinos integrados de Canarias), que fue presentado a subvención del programa “Avanza / Contenidos de interés social /Centros de conocimiento” de la Administración Central, pero en la convocatoria de dicho año el sector público quedó excluido como potencial beneficiario.
- En 2010, el OAG presentó el proyecto a la convocatoria de subvenciones del programa “I+D”, del Gobierno Canario, además de difundirlo entre numerosas entidades y expertos en busca de posibles financiadores. La propuesta del OAG no fue agraciada (diciembre 2010) debido a los recortes presupuestarios.
- Aún a falta de financiación específica, el OAG ha recopilado abundante información sobre el medio marino y la ha estructurado como IDE y hecho accesible a través de Internet (batimetrías, delimitaciones jurisdiccionales, áreas protegidas, bionomías, etc.), con un incremento progresivo de consultas por parte de los usuarios. La aportación de abundante información por parte de la Agencia Canaria para el Cambio Climático y Desarrollo Sostenible, que ha sido fundamental.

La finalidad de Redmic es concurrente con los objetivos del Proyecto Biota iniciado por el Gobierno de Canarias en 1997 y el establecimiento del Banco de Datos de Biodiversidad de Canarias. En los Presupuestos Generales de la Comunidad Autónoma de 2009,

el Parlamento de Canarias aprobó una subvención nominada para el OAG (50.000€) con este propósito. Dicha subvención se repitió en los presupuestos de 2010, algo más reducida (35.800 €), y es lo que ha permitido avanzar en el desarrollo del Banco de Datos (una parte de las actividades vinculadas a Redmic).

Como fruto de la subvención recibida, el OAG entregó a la Viceconsejería de Medio Ambiente copia de las fuentes documentales sobre biota marina de Canarias (pdf), esquema lógico del módulo taxonómico con sus fichas descriptivas, y la lista provisional de especies marinas de Canarias, todo ello acorde con lo proyectado para el ejercicio de 2010 (Memoria justificativa a disposición).

### 5.6 Conocer el mar

La interpretación del medio marino, su biodiversidad y el papel de los océanos en el mantenimiento de la vida en la tierra, con especial referencia las aguas canarias como medio para favorecer las interrelaciones entre los diferentes actores interesados en estos temas, es uno de los objetivos asumidos por el OAG a desarrollar a través de su página web. En el ejercicio de 2010 no se lograron obtener aportes específicos ni patrocinadores para esta actividad, por lo que su avance ha sido muy limitado: inclusión de algunos documentales, voces marineras, explicación del medio marino e incorporación de un manual de buenas prácticas en el litoral.

### 5.7 Asistencia a seminarios y congresos

El OAG ha participado en la reunión del grupo de trabajo de la Infraestructura de datos espaciales de España: *Hacia una IDE marina*, en Madrid (Febrero), en el 2<sup>nd</sup> Marine Board Forum: *Towards a European Network of Marine Observatories for monitoring and research*, en Bruselas (Septiembre), y en la reunión organizada por LifeWatch y la Universidad de Alcalá de Henares: *State of the art technologies for marine biodiversity research and conservation* (Noviembre).

## 6 Organización

Las convocatorias para las plazas de biólogo marino, técnico ambiental y secretaria de dirección se han mantenido congeladas por indicación del Patronato, a la espera de que se despejen las incertidumbres sobre el proyecto de nuevo puerto en Granadilla y solvencia financiera del OAG. Iniciadas ya las obras portuarias, en la sesión del Patronato de diciembre se acordó completar la plantilla, que se hará de modo progresivo toda vez que aún penden algunas incertidumbres sobre el puerto de Granadilla. De momento, el OAG mantiene la gestión contable con una asesoría externa.

Durante 2010 se ha terminado de acondicionar el almacén-taller ubicado en el dique Sur del Puerto de Santa Cruz (cedido en uso por la Autoridad Portuaria), destinado principalmente al equipo de buceo e instrumental del OAG. Asimismo se ha iniciado la instalación de un laboratorio de campo y depósitos en la zona de obras del puerto de Granadilla. El Patronato aprobó (diciembre) la adquisición de una embarcación específica para los trabajos de monitorización, resultando adjudicataria unos astilleros de



Cantabria. Al seguir la opción de construir una embarcación adaptada especialmente a los fines de vigilancia ambiental, en vez de adquirir un modelo disponible en el mercado, la partida prevista para tal fin pasará al ejercicio siguiente.

## 7 Recursos económicos y humanos empleados para cada actividad

El OAG no desarrolla actividades mercantiles, y todas las acometidas durante 2010 son actividades propias.

Las actividades del OAG están vertebradas por áreas programáticas que se van concretando en actuaciones según las disponibilidades financieras y compromisos establecidos, todo ello con un alto grado de acomodo y flexibilidad necesarios en una organización con pocos recursos humanos y sujeta, en todo caso, a eventuales acuerdos y colaboraciones, además de su encomienda fundacional relativa al Puerto de Granadilla.

Tabla 1. Desglose de recursos por actividad y grado de cumplimiento

Actuaciones	Recursos humanos		Recursos económicos	Grado de cumplimiento
	DIR	OTROS		
PVA Granadilla	DIR TEC <sub>2</sub> DAT	40% 40% 5%	155.000	Informe verificación terminado y arranque vigilancia (80%)
PVA dársena pesquera S/C de Tenerife	DIR TEC <sub>1</sub> DAT	5% 30% 5%	40.000 €	100% actuaciones para el ejercicio
Monitorización de aguas portuarias	DIR TEC <sub>1</sub> DAT	10% 30% 5%	57.500 €	100% actuaciones para el ejercicio
Seguimiento de la tortuga boba	DIR	5%	35.000 €	Seguimiento al 58% evaluación pendiente
Biota-mar	DIR DAT <sub>ex.</sub>	5% 100%	38.500 €	Completado 100%
Repositorio de datos marinos (Redmic)	DIR DAT	8% 70%	Sin financiación	Proyecto iniciado y pendiente de recursos
Conocer el mar	DIR	2%	Sin financiación	Pendiente de recursos
<b>Total</b>			<b>326.000 €</b>	

El personal asalariado con que contó el OAG en 2010 se reduce a seis personas, de las que dos son de plantilla y tres eventuales, además de una temporal (sustituida a mitad de año) asociada al convenio con el Gobierno de Canarias (Biota-mar). Se han establecido tres unidades funcionales que participan indistintamente en todas las actividades, según sus cometidos:

- DIR – Dirección (1): Concibe, planifica, coordina y supervisa.
- TEC - Unidad Técnica (2): Ejecuta.
- DAT - Unidad de Datos (2): Redmic, Biota-mar y apoyo a otras actividades.
- SEC – Secretaria (1): Apoyo general.

El programa de seguimiento de la tortuga boba se ha desarrollado a través de una asistencia técnica externa y contratos de servicios específicos. También se ha contado con servicios técnicos externos para el desarrollo de los programas de vigilancia ambiental de San Andrés y monitorización de Aguas.

Los costes de cada programa son los suyos específicos y las inversiones asociadas (totales o parciales). incrementados en un 15-25% por servicios generales del OAG (total asignado a proyectos 24%).

Aquellos programas que no tienen financiación específica se atienden en la medida de la disponibilidad de tiempo y recursos humanos, con cargo a Servicios generales y sin desglose.

Tabla 2. Costes por proyecto

Costes aplicados a proyectos	Generales	Específicos	Inversión	Total
PVA Granadilla	47.431	13.041	94.528	155.000
PVA Dársena Pesquera	6.778	28.415	4.807	40.000
Calidad de aguas portuarias	11.821	45.209	470	57.500
Seguimiento tortuga boba	5.003	29.997	-	35.000
Biota mar	-	38.500	-	38.500
Suma por concepto	71.033	155.162	99.805	326.000

## 8 Grado de cumplimiento del plan de actuación (presupuesto) y causas de las desviaciones respecto al mismo

En los apartados anteriores se explica el grado de cumplimiento del Plan de Actuación, costes por proyectos y las circunstancias principales que los han afectado. Corresponde ahora ver su repercusión sobre el presupuesto de 2010 elaborado y aprobado en diciembre de 2009.

Las Cuentas Anuales incorporan la cuenta de resultados con su memoria económica, por lo que, a efectos de comentar el presupuesto y facilitar el seguimiento de la aplicación de fondos que hace el OAG, hemos optado aquí (ver tabla anterior) por analizar la evolución de la tesorería, ya que los superávit o déficit resultantes de un ejercicio se trasladan al siguiente con criterio operativo, y los fondos que se reciben vinculados a encomiendas son tanto para gastos como para inversiones. La existencia de resultados negativos de tesorería (no contables) en 2009, por ejemplo, se justifica por tener más costes -usualmente inversiones- que ingresos, pero no afecta a la operatividad de la Fundación ya que hacemos uso de su fondo social a modo de a modo circulante interanual de tesorería, pero respetando su integridad. Por ello el fondo social no se incluye en la tabla adjunta.

Las amortizaciones se incluyen a efectos de calcular el resultado de explotación y contable (últimas dos filas).

Tabla 4. Flujo de tesorería

Ejercicio	2008	2009	2010
A. Remanente ejercicio anterior		49.287,13	- 62.638,91
B. Ingresos explotación	240.000,00	326.666,67	626.000,00
C. Ingresos financieros netos	1.364,70	6.344,63	1.314,47
D. Gastos	9.758,03	346.016,33	442.952,51
E. Amortización	2.018,78	1.395,34	8.759,13
F. Inversiones	2.319,54	8.921,01	105.201,56
G. Entradas (A+B+C)	241.364,70	382.298,43	564.675,56
H. Salidas (D+F)	192.077,57	444.937,34	548.154,07
I. Superávit / Déficit (G-H)	9.287,13	- 62.638,91	16.521,49
Resultado de explotación (B-D-E)	38.223,19	- 50.745,00	134.288,36
Resultado contable (B+C-D-E)	39.587,89	- 44.400,37	135.602,83

Para la liquidación del presupuesto se ha tenido que descontar la partida presupuestada de inversiones de la presupuestada para proyectos, ya que según el esquema de tesorería ahora seguido (no el presentado, que lo fue en clave contable), éstos cubren las inversiones a ellos asignadas. El superávit de tesorería ha sido calculado, en consecuencia.

Tabla 5. Liquidación del presupuesto

Concepto	Real	Presupuestado
<b>A. Ingresos</b>		<b>1.030.500</b>
Remanente ejercicio anterior		50.000
Aportación anual de la AP		300.000
Ingresos por encomiendas		640.000
PVA Granadilla	155.000	390.000
PVA Dársena Pesquera	40.000	40.000
Calidad de aguas portuarias	57.500	150.000
Seguimiento tortuga boba	35.000	60.000
Subvenciones (Biota mar)		38.000
Ingresos financieros		2.500
<b>B. Gastos</b>		<b>639.000</b>
Gastos de personal		310.000
Gastos generales		66.500
Gastos aplicados a proyectos		262.500
<b>C. Inversiones</b>		<b>257.000</b>
Inversión inmovilizado intangible		7.000
Inversión inmovilizado material		250.000
<b>D. Superávit /Déficit (A-B-C)</b>		<b>134.500</b>

Los principales aspectos y desviaciones del presupuesto dignos de comentario son los siguientes:

- Los ingresos previstos se redujeron a casi la mitad, por varios motivos.
  - En 2009 hubo un déficit de tesorería de 62.639. en vez de superávit
  - Los ingresos por actividades encomendadas se redujeron sensiblemente, unas por comenzar a mediados de ejercicio (PVA de Granadilla y Calidad de aguas portuarias), y otras por eficiencia en su ejecución con el consiguiente ahorro a la hora de su liquidación (Calidad de aguas portuarias y el seguimiento de la tortuga boba)
- Los gastos aplicados a proyecto se reducen por los mismos motivos, ya que su justificación va aparejada a lo realizado, incluidas las inversiones acometidas
- Las inversiones se han reducido a más de la mitad debido al tardío comienzo de varios proyectos y a que algunas adquisiciones previstas se pospusieron para el ejercicio próximo, como ya se ha explicado.
- Las circunstancias expuestas han permitido que el déficit en tesorería arrastrado de 2009 haya sido compensado en el ejercicio de 2010, quedando un superávit de 16.521.49€ que pasará a engrosar los ingresos operativos de 2011.

## 9 Relación de documentos e informes producidos

### Puerto de Granadilla

- Evaluación de la creación de un lic para *Atractylis preauxiana* en Granadilla. Medida compensatoria del puerto de Granadilla. (OAG\_ELA\_2010.1), 19 pp.
- Verificación de la exactitud y corrección de la evaluación de impacto ambiental del puerto de Granadilla. Tenerife. (OAG\_PVA-Gr.1/2010). 107 pp.
- Informe sobre si los movimientos de tierras vinculados a las obras del nuevo puerto de Granadilla se pueden o no realizar de agosto a diciembre. periodo de reproducción de las aves en la zona. (OAG Inf\_2010.1). S/C de Tenerife: Fundación OAG (Observatorio Ambiental Granadilla), 3 pp
- Recomendaciones sobre el trasplante de seba afectada directamente por las obras del nuevo puerto de Granadilla. (OAG Inf\_2010.2), 13 pp.
- Informe previo al inicio de las tareas de desbroce del terreno en el área terrestre de las obras del puerto de Granadilla. (OAG Inf\_2010.3) 4 pp.
- Estudio y propuesta de traslocación de ejemplares de la pimelia tinerfeña costera (*Pimelia canariensis* Brullé. 1839) desde la zona de obras del puerto de Granadilla a la Reserva Natural Especial de Montaña Roja. (35 pp.)
- Informe sobre cuestiones relacionadas con el puerto de Granadilla y la aplicación de las medidas del Dictamen de la Comisión Europea. (OAG Inf\_2010.5). 2 pp.
- Informe sobre la supervisión de la traslocación de ejemplares de pimelia tinerfeña costera (*Pimelia canariensis* Brullé. 1839) desde la zona de obras del

puerto de Granadilla a la Reserva Natural Especial de Montaña Roja. (OAG Inf\_2010.7), 5 pp.

- Seguimiento ambiental del puerto de Granadilla en fase de obras. Informe anual 2010. (OAG\_PVA-Gr2/2011). 117 pp. [Se presenta en 2011]

#### Dársena de San Andrés

- Plan de vigilancia ambiental a medio plazo del ensanche de la dársena pesquera de S/C de Tenerife. (OAG PVA SA\_2.2011), 30 pp.
- Informe 2010. Plan de vigilancia ambiental a medio plazo del ensanche de la dársena pesquera de S/C de Tenerife. (PVA/SA\_2.2011), 21 pp. [Se presenta en 2011].

#### Aguas portuarias

- Plan de monitorización de la calidad de aguas portuarias en la provincia de Santa Cruz de Tenerife. (OAG PMCA\_Tf1 2010), 44 pp.
- Informe 2010. Monitorización de calidad de aguas portuarias en la provincia de Santa Cruz de Tenerife. (OAG PMCA\_Tf.2), 26 pp.

#### Redmic y Biota-mar

- Proyecto REDMIC. Repositorio de Datos Marinos Integrados de Canarias. (49 pp.)

#### Tortuga boba

- Informe global 2010. (ID. Varo 2011). Santa Cruz de Tenerife: OAG – Observatorio Ambiental de Granadilla. (28 pp.) Programa de seguimiento de la tortuga boba (*Caretta caretta*) para evaluar el estado de conservación de la especie en las islas Canarias. [Presentado en 2011]

#### Otros informes

- Informe sobre cuestiones relacionadas con el nuevo catálogo de especies protegidas de las islas Canarias. (ID. OAG Inf\_2010.4), 5 pp.
- Informe 2º sobre cuestiones relacionadas con el nuevo Catálogo Canario de Especies Protegidas. (ID. OAG Inf\_2010.6), 4 pp.

En Santa Cruz de Tenerife, a 5 de junio de 2011



Antonio Machado Carrillo  
Director del OAG

VºB= El Presidente

