



**MACG Y AUDITORES
ASOCIADOS, S.L.**

Empresa Auditada:

**FUNDACIÓN OBSERVATORIO AMBIENTAL DEL PUERTO DE GRANADILLA
INFORME DE AUDITORIA EJERCICIO 2012
(COPIA PROTOCOLO)**

ACTUACIÓN: AUDITORIA VOLUNTARIA E INDEPENDIENTE
DE LAS CUENTAS ANUALES DEL EJERCICIO
2.012 DE LA FUNDACIÓN OBSERVATORIO
AMBIENTAL DE GRANADILLA

EMITIDO POR: MACG Y AUDITORES ASOCIADOS, S. L.,
ADSCRITA AL INSTITUTO DE AUDITORES-
CENSORES JURADOS DE CUENTAS DE
ESPAÑA.

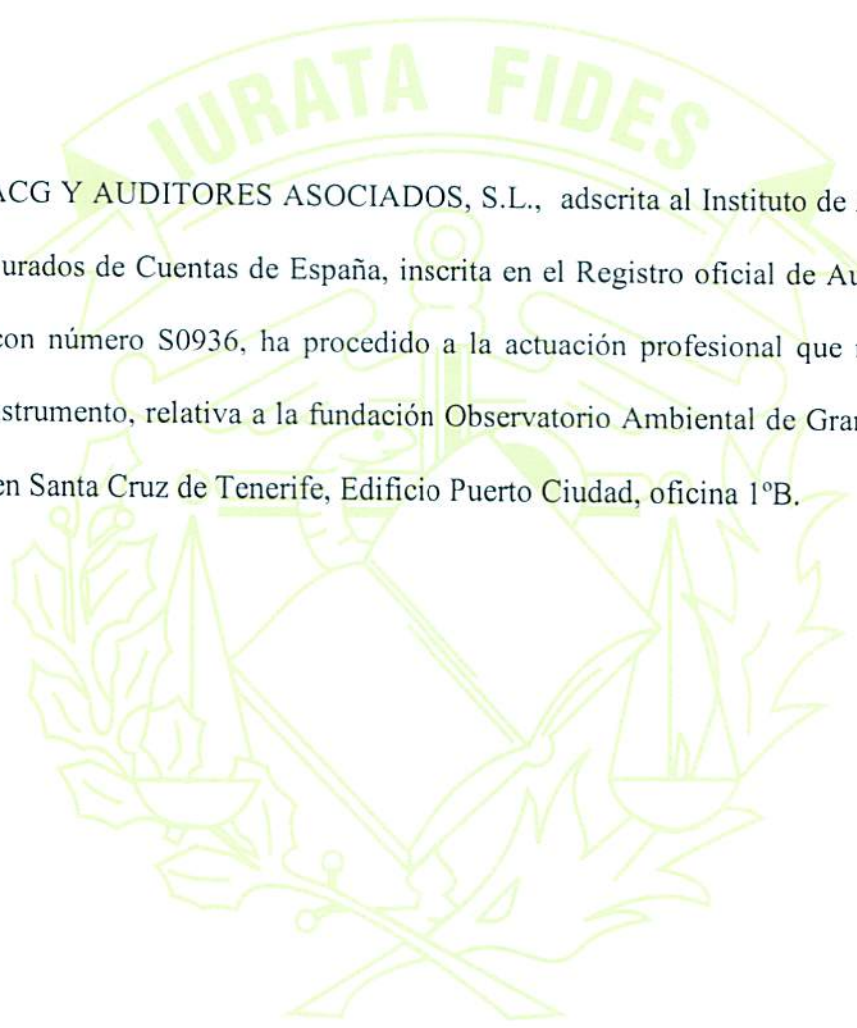
DESIGNADO POR: ADMINISTRADORES

Protocolo

Hoja 1

Número 93612764

Año 2.013



MACG Y AUDITORES ASOCIADOS, S.L., adscrita al Instituto de Auditores-Censores Jurados de Cuentas de España, inscrita en el Registro oficial de Auditores de Cuentas con número S0936, ha procedido a la actuación profesional que resulta del presente instrumento, relativa a la fundación Observatorio Ambiental de Grandilla con domicilio en Santa Cruz de Tenerife, Edificio Puerto Ciudad, oficina 1ºB.

INDICE

1 INFORME DE AUDITORIA

2 CUENTAS ANUALES ABREVIADAS

INFORME DE AUDITORIA INDEPENDIENTE DE CUENTAS ANUALES

Al patronato de la FUNDACIÓN OBSERVATORIO AMBIENTAL DEL PUERTO DE GRANADILLA:

1.- Hemos auditado las cuentas anuales de la FUNDACIÓN OBSERVATORIO AMBIENTAL DEL PUERTO DE GRANADILLA que comprenden el balance al 31 de diciembre de 2.012, la cuenta de pérdidas y ganancias y la memoria correspondientes al ejercicio anual terminado en dicha fecha. Los administradores son responsables de la formulación de las cuentas anuales de la sociedad, de acuerdo con el marco normativo de información financiera aplicable a la entidad y, en particular, con los principios y criterios contables contenidos en el mismo. Nuestra responsabilidad es expresar una opinión sobre las citadas cuentas anuales en su conjunto, basada en el trabajo realizado de acuerdo con la normativa reguladora de la actividad de auditoría de cuentas vigente en España, que requiere el examen, mediante la realización de pruebas selectivas, de la evidencia justificativa de las cuentas anuales y la evaluación de si su presentación, los principios contables y criterios contables utilizados y las estimaciones realizadas, están de acuerdo con el marco normativo de información financiera que resultan de aplicación.

2.- En nuestra opinión, las cuentas anuales del ejercicio 2012 adjuntas expresan, en todos los aspectos significativos, la imagen fiel del patrimonio y de la situación financiera de la FUNDACIÓN OBSERVATORIO AMBIENTAL DEL PUERTO DE GRANADILLA al 31 de diciembre de 2.012 y de los resultados de sus operaciones y de los flujos de efectivo correspondientes al ejercicio anual terminado en dicha fecha, de conformidad con el marco normativo de información financiera que resulta de aplicación y, en particular, con los principios y criterios contables contenidos en el mismo.

3.- El informe de gestión no se adjunta ya que no están obligadas a elaborar el mismo aquellas entidades que formulen Cuentas Anuales Abreviadas, de acuerdo con las normas contables establecidas en el Plan General de Contabilidad, con lo cual, no se ha sometido a su verificación.

INSTITUTO DE
CENSORES JURADOS
DE CUENTAS DE ESPAÑA

PARA INCORPORAR AL PROTOCOLO

Miembro ejerciente:
MACG Y AUDITORES
ASOCIADOS, S.L.

Año 2013 N° 14/13/00210

COPIA GRATUITA

Este informe está sujeto a la tasa
aplicable establecida en la
Ley 44/2002 de 22 de noviembre.

MACG Y AUDITORES ASOCIADOS, S.L.

Administrador - Auditor de Cuentas
Fdo.: Miguel Ángel Curbelo Guanche

B-38.334.595
Sdad. Inscrita
en el R.O.A.C.
Núm. S 0936

Avda. Buenos Aires, s/n.
Edif. El Cato

Santa Cruz de Tenerife, a 21 de Mayo de 2013.

INDICE

2 CUENTAS ANUALES ABREVIADAS

1. Balance de situación
2. Cuenta de Pérdidas y Ganancias


3 MEMORIA DE GESTIÓN ECONÓMICA Y ACTIVIDADES

1. Actividad de la fundación.
2. Bases de presentación.
3. Distribución de resultados - propuesta.
4. Normas de registro y valoración.
5. Inmovilizado material, intangible e inversiones inmobiliarias
6. Bienes del Patrimonio Histórico
7. Usuarios y otros deudores de la actividad propia
8. Beneficiarios y acreedores
9. Activos Financieros
10. Pasivos Financieros
11. Fondos Propios
12. Situación Fiscal
13. Ingresos y gastos
14. Subvenciones, donaciones y legados
15. Aplicación de elementos patrimoniales a fines propios
16. Operaciones con partes vinculadas
17. Otra información
18. Inventario

CUENTAS ANUALES

del ejercicio 2012

Balance de situación al cierre del ejercicio
Cuenta de resultados
Memoria de gestión económica y de actividades





FUNDACIÓN: **OBSERVATORIO AMBIENTAL GRANADILLA**

CIF: **G38951836**

REGISTRO: **380001-1 /14.10.2008**

EJERCICIO: **01/01/2012 – 31/12/2012**

Las cuentas anuales de esta Fundación se han elaborado teniendo en consideración lo establecido en las Normas de adaptación del Plan General de Contabilidad a las entidades sin fines lucrativos para la memoria abreviada y el modelo de plan de actuación de las entidades sin fines lucrativos, aprobados por Real Decreto 1491/2011, de 24 de octubre, el Plan General de Contabilidad aprobado por Real Decreto 1514/2007, de 16 de noviembre, y la Resolución de 26 de marzo de 2013, del Instituto de Contabilidad y Auditoría de Cuentas, por la que se aprueba el Plan de Contabilidad de pequeñas y medianas entidades sin fines lucrativos.

De acuerdo con dicha normativa, se utiliza el modelo de cuentas abreviado, ya que a la fecha de cierre del ejercicio y al igual que en los dos ejercicios precedentes, concurren las circunstancias siguientes:

- El total del activo del balance no supera los 2.850.000 euros.*
- La suma de la partida de la cuenta de resultados 1. "Ingresos de la entidad por la actividad propia" ni el importe neto de la cifra anual de negocios de la actividad mercantil no superan los 5.700.000 euros.*
- El número medio de trabajadores empleados durante el ejercicio no es superior a cincuenta.*



BALANCE DE SITUACIÓN ABREVIADO

BALANCE DE SITUACIÓN CORRESPONDIENTE AL EJERCICIO CERRADO EL 31/12/2012

ACTIVO	NOTAS DE LA MEMORIA	EJERCICIO 2012	EJERCICIO 2011
A) ACTIVO NO CORRIENTE		306.748,44	337.289,89
I. Inmovilizado intangible	4,5	35.593,89	53.479,82
II. Bienes del Patrimonio Histórico	4,6	43.583,70	12.300,00
III. Inmovilizado material	4,5	227.570,85	271.510,07
IV. Inversiones inmobiliarias	4,5	0,00	0,00
V. Inversiones en entidades del grupo y asociadas a largo plazo	4,7,14	0,00	0,00
VI. Inversiones financieras a largo plazo	4,5,7,14	0,00	0,00
VII. Activos por impuesto diferido	4,10	0,00	0,00
B) ACTIVO CORRIENTE		735.168,62	715.581,77
I. Existencias	4,11	0,00	0,00
II. Usuarios y otros deudores de la actividad propia	4,7	273.445,00	489.651,17
III. Deudores comerciales y otras cuentas a cobrar	4,7,14	2.146,29	9.078,80
IV. Inversiones en entidades del grupo y asociadas a corto plazo	4,7,14	0,00	0,00
V. Inversiones financieras a corto plazo	4,5,7,14	0,00	0,00
VI. Periodificaciones a corto plazo	4	0,00	0,00
VII. Efectivo y otros activos líquidos equivalentes	4	459.577,33	216.851,80
TOTAL ACTIVO (A + B)		1.041.917,06	1.052.871,66



Fdo.: El Secretario



Vº Bº El Presidente



PATRIMONIO NETO Y PASIVO	NOTAS DE LA MEMORIA	EJERCICIO 2012	EJERCICIO 2011
A) PATRIMONIO NETO		978.119,27	1.003.956,49
A-1) Fondos propios	3,4,9	978.119,27	1.003.956,49
I. Dotación Fundacional / Fondos social	3,4,9	651.002,86	650.000,00
1. Dotación fundacional / Fondo social	3,4,9	651.002,86	650.000,00
2. (Dotación fundacional no exigida/Fondo social no exigido)	3,4,9	0,00	0,00
II. Reservas	3,4,9	0,00	0,00
III. Excedentes de ejercicios anteriores	3,4,9	357.047,39	230.754,73
IV. Excedente del ejercicio (*)	3,4,9	-29.930,98	123.201,76
A-2) Subvenciones, donaciones y legados recibidos	4,12	0,00	0,00
B) PASIVO NO CORRIENTE		0,00	0,00
I. Provisiones a largo plazo	4	0,00	0,00
II. Deudas a largo plazo		0,00	0,00
1. Deudas con entidades de crédito	4,8	0,00	0,00
2. Acreedores por arrendamiento financiero	4,5,8	0,00	0,00
3. Otras deudas a largo plazo	4,8	0,00	0,00
III. Deudas con entidades del grupo y asociadas a largo plazo	4,8,14	0,00	0,00
IV. Pasivos por impuesto diferido	4,10	0,00	0,00
V. Periodificaciones a largo plazo	4	0,00	0,00
C) PASIVO CORRIENTE		63.797,79	48.915,17
I. Provisiones a corto plazo	4	0,00	0,00
II. Deudas a corto plazo		0,00	0,00
1. Deudas con entidades de crédito	4,8	0,00	0,00
2. Acreedores por arrendamiento financiero	4,5,8	0,00	0,00
3. Otras deudas a corto plazo	4,8	0,00	0,00
III. Deudas con entidades del grupo y asociadas a corto plazo	4,8,14	0,00	0,00
IV. Beneficiarios-Acreedores	4,8	0,00	0,00
V. Acreedores comerciales y otras cuentas a pagar	4,8	63.797,79	48.915,17
1. Proveedores	4,8	0,00	0,00
2. Otros acreedores	4,8	63.797,79	48.915,17
VI. Periodificaciones a corto plazo	4	0,00	0,00
TOTAL PATRIMONIO NETO Y PASIVO (A + B + C)		1.041.917,06	1.052.871,66


El Secretario


VºBº La Presidenta



CUENTA DE RESULTADOS Modelo Abreviado

CUENTA DE RESULTADOS CORRESPONDIENTE AL EJERCICIO CERRADO EL 31/12/2012

	NOTAS DE LA MEMORIA	EJERCICIO 2012	EJERCICIO 2011
A) EXCEDENTE DEL EJERCICIO			
1. Ingresos de la actividad propia	4,11	331.926,87	300.000,00
a) Cuotas de asociados y afiliados	4,11	0,00	0,00
b) Aportaciones de usuarios	4,11	0,00	0,00
c) Ingresos de promociones, patrocinadores y colaboraciones	4,11	0,00	0,00
d) Subvenciones, donaciones y legados imputados al excedente del ejercicio	4,11	331.926,87	300.000,00
e) Reintegro de ayudas y asignaciones	4,11	0,00	0,00
2. Ventas y otros ingresos ordinarios de la actividad mercantil	4,11	0,00	0,00
3. Ayudas monetarias y otros gastos	4,11	-75,30	0,00
a) Ayudas monetarias	4,11	0,00	0,00
b) Ayudas no monetarias	4,11	0,00	0,00
c) Gastos por colaboraciones y del órgano de gobierno	4,11	-75,30	0,00
c) Reintegro de subvenciones, donaciones y legados	4,11	0,00	0,00
4. Variación de existencias de productos terminados y en curso de fabricación	4	0,00	0,00
5. Trabajos realizados por la entidad para su activo	4	0,00	0,00
6. Aprovisionamientos	4,11	0,00	0,00
7. Otros ingresos de la actividad	4,14	273.445,00	333.762,37
8. Gastos de personal	4	-298.975,64	-250.167,91
9. Otros gastos de la actividad	4,10,11	- 230.695,07	-174.815,08
10. Amortización del inmovilizado	4,5	-105.521,04	-85.668,53
11. Subvenciones, donaciones y legados de capital traspasados al excedente del ejercicio	4	0,00	0,00
12. Exceso de provisiones	4	0,00	0,00
13. Deterioro y resultado por enajenaciones del inmovilizado	4,5	0,00	0,00
A.1) EXCEDENTE DE EXPLOTACIÓN (1+2+3+4+5+6+7+8+9+10+11+12+13+14)		-29.895,18	123.110,85
14. Ingresos financieros	4,7,14	0,00	92,73
15. Gastos financieros	4,8,14	0,00	-1,82
16. Variación del valor razonable en instrumentos financieros	4,14	0,00	0,00
17. Diferencias de cambio	4	-35,80	0,00
18. Deterioro y resultado de enajenaciones de instrumentos financieros	4,7,8,14	0,00	0,00
A.2) EXCEDENTE DE LAS OPERACIONES FINANCIERAS (15+16+17+18+19)		-35,80	90,91
A.3) EXCEDENTE ANTES DE IMPUESTOS (A.1+A.2)		-29.930,98	123.201,76
19. Impuestos sobre beneficios		0,00	0,00
A.4) VARIACIÓN DE PATRIMONIO NETO RECONOCIDA EN EL EXCEDENTE DEL EJERCICIO (A.3+20)		-29.930,98	123.201,76

El Secretario

V^oB^o La Presidenta



B) INGRESOS Y GASTOS IMPUTADOS DIRECTAMENTE AL PATRIMONIO NETO			
1. Subvenciones recibidas		0,00	0,00
2. Donaciones y legados recibidos		0,00	0,00
3. Otros ingresos y gastos		0,00	0,00
4. Efecto impositivo		0,00	0,00
B.1) VARIACIÓN DE PATRIMONIO NETO POR INGRESOS Y GASTOS RECONOCIDOS DIRECTAMENTE EN EL PATRIMONIO NETO		0,00	0,00
C) RECLASIFICACIONES AL EXCEDENTE DEL EJERCICIO			
1. Subvenciones recibidas		0,00	0,00
2. Donaciones y legados recibidos		0,00	0,00
3. Otros ingresos y gastos		0,00	0,00
4. Efecto impositivo		0,00	0,00
C.1) VARIACIÓN DE PATRIMONIO NETO POR RECLASIFICACIONES AL EXCEDENTE DEL EJERCICIO (1+2+3+4)		0,00	0,00
D) VARIACIONES DE PATRIMONIO NETO JPOR INGRESOS Y GASTOS IMPUTADOS DIRECTAMENTE AL PATRIMONIO NETO		0,00	0,00
E) AJUSTES POR CAMBIOS DE CRITERIO		0,00	0,00
F) AJUSTES POR ERRORES		0,00	0,00
G) VARIACIONES EN LA DOTACIÓN FUNDACIONAL O FONDO SOCIAL		0,00	0,00
H) OTRAS VARIACIONES		0,00	0,00
I) RESULTADO TOTAL, VARIACIÓN DEL PATRIMONIO NETO EN EL EJERCICIO (A.4+D+E+F+G+H)		-29.930,98	123.201,76



El Secretario



VºBº La Presidenta



MEMORIA DE GESTIÓN ECONÓMICA Y DE ACTIVIDADES

FUNDACIÓN: **OBSERVATORIO AMBIENTAL GRANADILLA**

CIF: **G38951836**

REGISTRO: **380001-1 /14.10.2008**

EJERCICIO: **01/01/2012 – 31/12/2012**

INDICE

NOTA 1.	ACTIVIDAD DE LA FUNDACIÓN.....	9
NOTA 2.	BASES DE PRESENTACIÓN DE LAS CUENTAS ANUALES.....	10
NOTA 3.	EXCEDENTE DEL EJERCICIO	11
NOTA 4.	NORMAS DE REGISTRO Y VALORACIÓN	12
NOTA 5.	INMOVILIZADO MATERIAL, INTANGIBLE E INVERSIONES INMOBILIARIAS.....	15
NOTA 6.	BIENES DEL PATRIMONIO HISTÓRICO	17
NOTA 7.	USUARIOS Y OTROS DEUDORES DE LA ACTIVIDAD PROPIA	18
NOTA 8.	NOTA 8. BENEFICIARIOS – ACREEDORES	18
NOTA 9.	NOTA 9. ACTIVOS FINANCIEROS.....	18
NOTA 10.	NOTA 10. PASIVOS FINANCIEROS.....	18
NOTA 11.	NOTA 11. FONDOS PROPIOS.....	19
NOTA 12.	NOTA 12. SITUACIÓN FISCAL.....	19
NOTA 13.	NOTA 13. INGRESOS Y GASTOS	20
NOTA 14.	NOTA 14. SUBVENCIONES, DONACIONES Y LEGADOS	21
NOTA 15.	NOTA 15. ACTIVIDAD DE LA ENTIDAD: APLICACIÓN DE ELEMENTOS PATRIMONIALES A FINES PROPIOS. GASTOS DE ADMINISTRACIÓN	21
NOTA 16.	NOTA 16. OPERACIONES CON PARTES VINCULADAS.....	30
NOTA 17.	NOTA 17. OTRA INFORMACIÓN	31
NOTA 18.	NOTA 18. INVENTARIO	33

El Secretario

VºBº La Presidenta



NOTA 1. ACTIVIDAD DE LA FUNDACIÓN

1.1 Forma legal y sede

La fundación OAG pertenece al sector estatal según acuerdo del Consejo de Ministros, está adscrita al protectorado del Ministerio de Fomento, y fue inscrita en el Registro de Fundaciones del entonces Ministerio de Medio Ambiente (ahora Ministerio de Agricultura, Alimentación y Medio Ambiente).

Denominación	Fundación Observatorio Ambiental del Puerto de Granadilla
Nombre abreviado	Observatorio Ambiental Granadilla
Acrónimo	OAG
Nº de Registro	380001-1 /14.10.2008
Domicilio	Muelle de Enlace, Edificio Puerto Ciudad s/n, oficina 1B
Localidad	Santa Cruz de Tenerife
Código postal	38001
Provincia	Santa Cruz de Tenerife (Islas Canarias)
País	España
Teléfono y fax	922 298 700 y 922 298 704
Correo electrónico	info@oag-fundacion.org
Página web	www.oag-fundacion.org

El OAG tiene su sede en Santa Cruz de Tenerife, con las oficinas principales en el Edificio Puerto Ciudad, contando además con un almacén de equipo /taller en una dependencia del muelle Sur. Todas sus actividades se dirigen y centran en estas dependencias, salvo por la actividad AI (vigilancia de las obras de Granadilla) para lo que se dispone de infraestructura de apoyo a pie de obra, consistente en una estación biológica, almacén y taller de trabajo.

1.2 Fines fundacionales

La fundación OAG tiene por objeto hacer un seguimiento de la biodiversidad y del estado medioambiental de las aguas marinas y costeras que circundan las islas Canarias y, por extensión, de los otros archipiélagos macaronésicos, según promueven las Directivas europeas, con especial atención a los impactos de las grandes infraestructuras y otras actividades que, en su caso, pudieran tener incidencia en la conservación de los hábitat y especies; todo ello por encomienda o en colaboración con los departamentos e instituciones de la Comunidad Autónoma de Canarias y de otros archipiélagos macaronésicos, así como con las instituciones de la Administración del Estado con competencia en la conservación del medio marino, y con las entidades de carácter científico o conservacionista vinculadas al medio marino.

1.3 Actividades

Las actividades del OAG están vertebradas en áreas programáticas, que se van concretando en actuaciones según las disponibilidades financieras y compromisos establecidos, todo ello con un alto grado de acomodo y flexibilidad necesarios en una organización con pocos recursos humanos y sujeta, en todo caso, a eventuales acuerdos y colaboraciones. Las actividades desarrolladas durante el ejercicio 2012 son las siguientes, si bien la nº 4 figura en el Plan de Actuación como residual (lo no imputado a las otras):

ID.	Áreas de actuación	ID.	Actividades
I	Vigilancia ambiental	1	Vigilancia ambiental del puerto de Granadilla
II	Conservación	2	Programa de seguimiento de la tortuga boba en Canarias
III	Monitorización marina	-	-
IV	Repositorio de datos	3	Banco de datos de biodiversidad marina de Canarias
V	Conocer el mar	-	-
VI	Servicios generales	4	Funcionamiento general

El Secretario

VºBº La Presidenta



NOTA 2. BASES DE PRESENTACIÓN DE LAS CUENTAS ANUALES

2.1 Imagen fiel

Las cuentas anuales reflejan la imagen fiel del patrimonio, de la situación financiera y de los resultados de la entidad, y del grado de cumplimiento de sus actividades. Las cuentas anuales se presentan de acuerdo con la Resolución de 26 de marzo de 2013, del Instituto de Contabilidad y Auditoría de Cuentas, por la que se aprueba el Plan de Contabilidad de pequeñas y medianas entidades sin fines lucrativos, siguiendo lo establecido en las Normas de adaptación del Plan General de Contabilidad a las entidades sin fines lucrativos, aprobadas por Real Decreto 1491/2011, de 24 de octubre, y y el Plan General de Contabilidad aprobado por Real Decreto 1514/2007, de 16 de noviembre.

Todos los documentos que integran las cuentas anuales de 2012 adjuntas se han elaborado a partir de los registros contables de la fundación y están pendientes de aprobación por el Patronato. Se estima que serán aprobadas sin modificaciones.

2.2 Principios contables no obligatorios aplicados

En la elaboración de las cuentas anuales se han aplicado todos los principios contables obligatorios con incidencia en el patrimonio, la situación financiera y los resultados establecidos en la resolución de 26 de marzo de 2013, del Instituto de Contabilidad y Auditoría de Cuentas, por la que se aprueba el Plan de Contabilidad de pequeñas y medianas entidades sin fines lucrativos, no habiéndose aplicado ninguno que no fuera obligatorio.

2.3 Aspectos críticos de la valoración y estimación de la incertidumbre.

No hay supuestos claves, ni datos sobre la estimación de la incertidumbre en la fecha de cierre del ejercicio, que lleven asociado un registro importante, o puedan suponer cambios significativos en el valor de los activos y pasivos.

No existen incertidumbres significativas relativas a eventos o condiciones que puedan aportar dudas justificadas sobre la posibilidad de que la Fundación siga funcionando normalmente.

2.4 Comparación de la información.

Las cuentas anuales del presente ejercicio se han realizado ajustadas a la nueva normativa que afecta a las fundaciones, adaptándose también a la misma los resultados del ejercicio precedente con el objeto de facilitar la comparación (p.ej., desglose de ingresos).

2.5 Agrupación de partidas.

Algunas partidas del balance y de la cuenta de pérdidas y ganancias se presentan agrupadas y su desglose se muestra en otros apartados de la presente memoria.

2.6 Elementos recogidos en varias partidas.

Inexistencia de elementos recogidos en varias partidas.

2.7 Cambios en criterios contables.

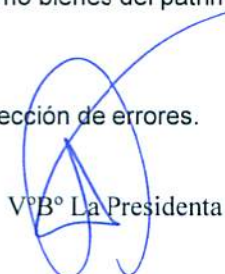
Se mantienen los mismos criterios contables, con la salvedad de los siguientes cambios ajustados a la nueva normativa y que reflejan mejor la naturaleza de dichas partidas.

- Los ingresos por colaboraciones y encomiendas de gestión, se incluyen en la cuenta (75) Otros ingresos de la actividad (antes en la 740).
- Se ha reconocido la cesión de uso de las oficinas como ingreso (74000001 Alquileres subvencionados) a la vez que gasto (621000003 Alquiler de oficinas)
- La biblioteca de la Fundación se trata como bienes del patrimonio histórico.

2.8 Corrección de errores.

Inexistencia de ajustes significativos por corrección de errores.

El Secretario



VºBº La Presidenta



NOTA 3. EXCEDENTE DEL EJERCICIO

3.1. Principales partidas que forman el excedente del ejercicio

Ingresos por subvención.....	331.926,87
Ingresos de gestión.....	273.445,00
Gastos del personal.....	298.975,64
Otros gastos.....	230.582,57
Amortización.....	105.521,04

En excedente del ejercicio es negativo, por un monto de 29.930,98 euros.

3.2. Propuesta de aplicación del excedente

<u>Base de reparto</u>	<u>Importe</u>
Excedente del ejercicio	-29.930,98
Remanente	401.391,11
- Remanente ejercicio 2008	139.587,89
- Remanente ejercicio 2010	135.454,66
- Remanente ejercicio 2011.....	126.348,56
Reservas voluntarias	
Otras reservas de libre disposición.....	
Excedentes negativos ejercicios anteriores.....	-44.512,92
- Excedentes negativos ejercicio 2009	-44.512,92
Total	326.947,21
<u>Aplicación</u>	<u>Importe</u>
A dotación fundacional/ fondo social	
A reservas especiales	
A reservas voluntarias	326.947,21
A compensación de excedentes negativos de ejercicios anteriores	
Total	326.947,21

Se propone al Patronato de la Fundación que los remanentes de los ejercicios 2008, 2010 y 2011 se apliquen a Reservas voluntarias, lo mismo que el excedente negativo del ejercicio 2009 y el del ejercicio presente ejercicio, para su oportuna compensación, con lo que las reservas quedarían con un importe de **326.947,21 €**.



El Secretario



VºBº La Presidenta



NOTA 4. NORMAS DE REGISTRO Y VALORACIÓN

4.1 Inmovilizado material

Los bienes comprendidos en el inmovilizado material se valoran por su coste, ya sea éste el precio de adquisición o el coste de producción. El precio de adquisición incluye, además del importe facturado por el vendedor después de deducir cualquier descuento o rebaja en el precio, todos los gastos adicionales y directamente relacionados que se produzcan hasta su puesta en condiciones de funcionamiento, incluida la ubicación en el lugar y cualquier otra condición necesaria para que pueda operar de la forma prevista; entre otros: gastos de transporte, derechos arancelarios, seguros, instalación, montaje y otros similares.

Los impuestos indirectos que gravan los elementos del inmovilizado material se incluyen en el precio de adquisición ya que, en el caso de esta Fundación, no son recuperables directamente de la Hacienda Pública.

Con posterioridad a su reconocimiento inicial, los elementos del inmovilizado material se valoran por su precio de adquisición o coste de producción menos la amortización acumulada y, en su caso, el importe acumulado de las correcciones valorativas por deterioro reconocidas.

Las amortizaciones se han establecido de manera sistemática y racional en función de la vida útil de los bienes y de su valor residual, atendiendo a la depreciación que normalmente sufran por su funcionamiento, uso y disfrute, sin perjuicio de considerar también la obsolescencia técnica o comercial que pudiera afectarlos.

Los cambios que, en su caso, pudieran originarse en el valor residual, la vida útil y el método de amortización de un activo, se contabilizan como cambios en las estimaciones contables, salvo que se tratara de un error.

No se ha realizado por la Fundación trabajos para su inmovilizado.

Se aplica el criterio de amortizar de forma lineal a lo largo de toda la vida útil del producto.

No se producen bajas ni correcciones valorativas por deterioro de los elementos del inmovilizado material.

La amortización aplicada durante 2012 para la totalidad de los elementos del activo inmovilizado material ha sido de **81.173,05** euros y su deterioro de 0,00 euros.

ELEMENTO DE INMMOVILIZADO MATERIAL	AÑOS DE VIDA ÚTIL
Construcciones	25
Instalaciones técnicas	10
Maquinaria	10
Utillaje	5
Otras instalaciones	10
Mobiliario	10
Equipos para procesos de información	4
Elementos de transporte	6
Otro inmovilizado material	10

4.2 Inmovilizado intangible

El inmovilizado intangible de esta Entidad lo configuran de momento solo aplicaciones informáticas; se reconoce inicialmente por su coste de adquisición y se muestra en el balance de situación neto de su correspondiente amortización acumulada y eventuales pérdidas por deterioro. La amortización se calcula de acuerdo con el método lineal, estimándose en 4 años la vida útil de las aplicaciones informáticas. Los costes de mantenimiento de los sistemas informáticos se registran con cargo a la cuenta de resultados del ejercicio en que se incurren.

Durante el ejercicio 2012, la Entidad ha realizado amortizaciones del inmovilizado intangible por 24.230,72 euros y no se contabilizan deterioros de inmovilizado intangible

El Secretario

VºBº La Presidenta



4.3 Bienes integrantes del Patrimonio Histórico

En esta partida se ha contabilizado la adquisición de imágenes de satélites por su valor de mercado, siendo no susceptibles de amortización en concepto de archivo (241), al aplicar el criterio introducido por el RD 1491/2011, de 24 de octubre (mantienen su uso potencial sin merma). Igual criterio se ha aplicado a la biblioteca del OAG (242) a partir del presente ejercicio (ver Nota 6). El importe total de este epígrafe a fecha de cierre del ejercicio es de 43.583,70 euros.

4.4 Arrendamientos

Inexistencia de arrendamientos.

4.5 Permutas

Inexistencia de permutas.

4.6 Instrumentos financieros

Los activos financieros se clasifican como: cuentas a cobrar y préstamos. El OAG no opera con préstamos y las cuentas a cobrar son todas con vencimiento inferior a un año y se valoran a su valor razonable, que se corresponde con el nominal de los mismos.

Inversiones mantenidas para negociar: no existen.

Inversiones mantenidas hasta el vencimiento: no existen.

Instrumentos de patrimonio en empresas del grupo: no existen.

Los pasivos financieros se clasifican como: cuentas a pagar y préstamos. El OAG no opera con préstamos y las cuentas a pagar son con vencimiento inferior a un año y se valoran a su valor razonable que se corresponde con el nominal de los mismos.

Pasivos financieros mantenidos para negociar: no existen

Instrumentos de patrimonio propio: no existen.

Coberturas contables: no existen

4.7 Existencias

No existen.

4.8 Transacciones en moneda extranjera

Inexistencia de transacciones en moneda extranjera.

4.9 Impuestos sobre beneficios

La Fundación creada de acuerdo con la Ley 50/2002, de 26 de diciembre, de Fundaciones y el Real Decreto 1337/2005 que regula su funcionamiento y se califica, por tanto, como fundación del sector público estatal, parcialmente exenta del Impuesto sobre sociedades. Durante el ejercicio 2012 el OAG no ha obtenido ingresos gravados por dicho impuesto.

4.10 Ingresos y gastos

Los ingresos y gastos se reconocen en función del devengo y no de la corriente efectiva de cobros y pagos. Para la contabilización de los ingresos en cumplimiento de los fines de la entidad se han tenido en cuenta las siguientes reglas:

- a. La subvención anual a la actividad del OAG de carácter regular otorgada por la Autoridad Portuaria de S/C de Tenerife se han reconocido a comienzos del ejercicio.
- b. Los ingresos por encomiendas de gestión se calculan al valor razonable de la contraprestación prestada y representan los importes a cobrar por la actividad realizada y bienes entregados en el marco ordinario de la actividad acordada. Dichas liquidaciones incorporan un 10-15% para gastos generales.
- c. Los ingresos por encomiendas de gestión se reconocen al final de la anualidad, sin perjuicio de que alguna acción de valor conocido puede concluir a comienzos del ejercicio posterior.

El Secretario

VºBº La Presidenta



- d. Los gastos de alquiler de las dependencias que han sido cedidas en uso gratuito por la Autoridad Portuaria se han registrado por su valor real de mercado según las tarifas de la propia Autoridad Portuaria, importe que coincide con la donación reconocida que lleva aparejada.

4.11 Provisiones y contingencias

Las provisiones son obligaciones presentes a la fecha del balance surgidas como consecuencia de sucesos pasados, cuyo importe y momento de cancelación son indeterminados. Las provisiones se registran por el valor actual del importe estimado que la Fundación tendrá que desembolsar para cancelar la obligación en el futuro.

Los pasivos contingentes son obligaciones posibles surgidas como consecuencia de sucesos pasados, cuya materialización está condicionada a que ocurra o no, uno o más sucesos futuros independientes de la voluntad de la Fundación. Los pasivos contingentes derivados de salario indebido pagado a un trabajador, y cuya deuda fue reconocido por éste en el finiquito, se ha pasado a deudas de dudoso cobro, vista la actual crisis económica y de empleo.

4.12 Elementos patrimoniales de naturaleza medioambiental

La actividad medioambiental es aquella cuyo objetivo consiste en prevenir, reducir o reparar el daño que se produzca sobre el medioambiente. La actividad del OAG, por su naturaleza, no tiene un impacto medioambiental negativo significativo; más bien al contrario, buena parte de su actividad fundacional consiste en mitigar los impactos de terceros.

4.13 Gastos de personal

Los gastos de personal se reconocen en base a su devengo, considerando que las pagas extraordinarias se devengan en base anual. Las vacaciones deben tomarse dentro del año natural, no siendo posible traspasarse al año siguiente para las no efectuadas. No existen compromisos por pensiones ni premios de jubilación en la Fundación.

4.14 Subvenciones, donaciones y legados

La subvención de carácter regular y permanente a la actividad del OAG se reconoce a comienzos del año ya que deriva de la obligación recogida en los estatutos fundacionales y posterior incremento por acuerdo del Patronato, ya que afecta a la Autoridad Portuaria de Santa Cruz de Tenerife y no existen dudas razonables sobre su cobro.

La donación de un vehículo de segunda mano que tiene carácter de no reintegrable se ha registrado como ingreso directamente imputado al patrimonio neto, por el valor razonable del bien recibido, referenciado al momento de su reconocimiento, una vez deducido el efecto impositivo, caso de que lo tuviera (no es el caso). Se procede al registro inicial, una vez recibida la comunicación de su concesión,

4.15 Fusiones entre entidades no lucrativas

No existen elementos de esta naturaleza.

4.16 Combinaciones de negocios

No existen elementos de esta naturaleza.

4.17 Negocios conjuntos

No existen elementos de esta naturaleza.

4.18 Transacciones entre partes vinculadas

Las transacciones entre partes vinculadas, en su caso, se realizan a valor de mercado que no difiere del valor en que se realizan las transacciones similares con terceras partes no relacionadas.



El Secretario



VºBº La Presidenta



NOTA 5. INMOVILIZADO MATERIAL, INTANGIBLE E INVERSIONES INMOBILIARIAS

Con el objeto de facilitar la comparación, la información del ejercicio 2011 se ha ajustado a los cambios reclasificatorios introducidos en 2012 (ver Nota 17.3).

5.1 Inmovilizado material

Movimiento de las partidas en 2012	Saldo inicial	Entradas	Traspasos	Salidas	Saldo final
Instalaciones técnicas	15.789,96	3.368,00	0,00	0,00	19.157,96
Instrumentos científicos	128.749,85	20.274,64	0,00	0,00	149.024,49
Equipo fotográfico	7.936,40	9.278,19	0,00	0,00	17.214,59
Equipo de buceo	7.908,07	3.375,41	0,00	0,00	11.283,48
Utilillaje	2.078,22	0,00	0,00	0,00	2.078,22
Otras Instalaciones	269,00	257,25	0,00	0,00	526,25
Mobiliario	37985,86	0,00	0,00	0,00	37.985,86
Equipamiento informático	57622,67	3.915,23	0,00	0,00	61.537,90
Elementos de transporte	136424,13	1.002,86	0,00	0,00	137.426,99
Otro inmovilizado material	183,64	0,00	0,00	0,00	183,64
Inmovilizado en curso y anticipos	0,00	2.217,58	0,00	2.217,58	0,00
TOTALES	394.947,80	43.689,16	0,00	2.217,58	436.419,38

Movimiento de las partidas en 2011	Saldo inicial	Entradas	Traspasos	Salidas	Saldo final
Instalaciones técnicas	7.382,43	8.407,53	0,00	0,00	15.789,96
Instrumentos científicos	83.188,09	45.561,76	0,00	0,00	128.749,85
Equipo fotográfico	7.634,01	302,39	0,00	0,00	7.936,40
Equipo de buceo	6.728,87	1.179,20	0,00	0,00	7.908,07
Utilillaje	658,86	1.419,36	0,00	0,00	2.078,22
Otras Instalaciones	269,00	0	0,00	0,00	269,00
Mobiliario	34.522,16	3.463,70	0,00	0,00	37985,86
Equipamiento informático	56.833,63	789,04	0,00	0,00	57622,67
Elementos de transporte	32.334,03	104090,1	0,00	0,00	136424,13
Otro inmovilizado material	183,64	0	0,00	0,00	183,64
Inmovilizado en curso y anticipos	0,00	0	0,00	0,00	0,00
TOTALES	229.734,72	165.213,08	0,00	0,00	394.947,80

- No ha habido cambios en estimaciones que afecten a valores residuales o métodos de amortización ni existen indicios de deterioro al 31 de diciembre de 2012 para ningún activo inmovilizado.
- No existen elementos del inmovilizado material situados fuera del territorio español. No existen construcciones de duración superior a un año que requieran la capitalización de los gastos financieros necesarios para su financiación externa.
- No existe ningún elemento incluido en el inmovilizado material que no esté afecto directamente a la explotación.
- No existen bienes afectados por garantías y reversión, y a 31 de diciembre no existen compromisos firmes de compra.
- La Fundación tiene adecuadamente cubiertos los riesgos de incendio y robo.

El Secretario

VºBº La Presidenta



Amortizaciones - 2012	Saldo inicial	Dotaciones	Reducciones	Saldo final
Instalaciones técnicas	5.988,09	3.779,00	-	9.767,09
Instrumentos y equipo vario	40.078,79	34.044,41	-	74.123,20
Utilillaje	490,88	361,39	-	852,27
Otras Instalaciones	0,00	117,27	-	117,27
Mobiliario	15.651,91	5.671,89	-	21.323,80
Equipamiento informático	39.925,26	14.087,52	-	54.012,78
Elementos de transporte	25.276,37	23.192,11	-	48.468,48
Otro inmovilizado material	1.505,17	36,73	-	1.541,90
TOTALES	128.916,47	81.290,32	-	210.206,79

Amortizaciones - 2011	Saldo inicial	Dotaciones	Reducciones	Saldo final
Instalaciones técnicas	3.046,10	2.941,99	-	5.988,09
Instrumentos y equipo vario	11.158,33	28.920,46	-	40.078,79
Utilillaje	221,60	269,28	-	490,88
Otras Instalaciones	0,00	0,00	-	0,00
Mobiliario	10.222,10	5.249,81	-	15.651,91
Equipamiento informático	25.921,06	14.004,20	-	39.925,26
Elementos de transporte	11.671,51	13.604,86	-	25.276,37
Otro inmovilizado material	1.468,44	36,73	-	1.505,17
TOTALES	63.709,14	65.027,33	-	128.916,47

5.2 Inmovilizado intangible

Movimiento de las partidas 2012	Saldo inicial	Entradas	Traspasos	Salidas	Saldo final
Aplicaciones informáticas	92.405,13	6.344,79		-	98.749,92
TOTALES	92.405,13	6.344,79	-	-	98.749,92

Movimiento de las partidas 2011	Saldo inicial	Entradas	Traspasos	Salidas	Saldo final
Aplicaciones informáticas	62.363,16	30.041,97		-	92.405,13
TOTALES	62.363,16	30.041,97	-	-	92.405,13

Amortizaciones 2012	Saldo inicial	Dotaciones	Reducciones	Saldo final
Aplicaciones informáticas	38.925,31	24.230,72	-	63.156,03
TOTALES	38.925,31	24.230,72	-	63.156,03

Amortizaciones 2011	Saldo inicial	Dotaciones	Reducciones	Saldo final
Aplicaciones informáticas	18.464,11	20.461,20	-	38.925,31
TOTALES	18.464,11	20.461,20	-	38.925,31

- No existen indicios que puedan indicar la existencia de deterioro del resto del intangible al 31 de diciembre de 2012.
- Al 31 de diciembre de 2012 la Fundación no tiene activos afectos a garantías ni a reversión, no existiendo restricciones a su titularidad.
- No ha habido cambios en estimaciones que afecten a valores residuales, vidas útiles y métodos de amortización.
- No existen inversiones cuyos derechos puedan ejercitarse fuera del territorio nacional.

El Secretario

VºBº La Presidenta



- No existen activos de larga construcción para los que se hayan activado los gastos financieros correspondientes a la financiación externa.
- No existe inmovilizado no afecto directamente a la explotación.
- Al 31 de diciembre de 2012 no existen compromisos firmes de compra.
- Durante el ejercicio no se ha vendido ningún elemento del inmovilizado intangible.
- No existen otras circunstancias que puedan afectar el valor o clasificación de los elementos del inmovilizado intangible.

5.3 Inmuebles cedidos en uso a la fundación

Por acuerdo renovado anualmente entre ambas partes, el OAG disfruta del uso de varias dependencias facilitadas por la Autoridad Portuaria de Santa Cruz de Tenerife, cuya relación y valoración de alquiler anual a precio real es el siguiente:

Elemento	Coste de alquiler	Elemento	Coste de alquiler
Oficina 1A	8.136,12	Oficina 3B	5.230,82
Oficina 1B	4.688,68	Local muelle	6.140,93
Oficina 2B	5.230,32	Caravan	2.500,00
Total valor real			31.926,87

5.4 Inversiones inmobiliarias

No existen.

5.5 Inmovilizado en curso y anticipos

No existen.

5.6 Arrendamientos financieros y otras operaciones de naturaleza similar sobre activos no corrientes

No existen.

NOTA 6. BIENES DEL PATRIMONIO HISTÓRICO

EJERCICIO 2012	Saldo inicial	Entradas	Salidas	Saldo final
241 Archivos	12.300,00	26.711,10	-	39.011,10
242 Bibliotecas	5.478,74	452,12	1.358,26	4.572,60
TOTALES	17.778,74	27.163,22	1.358,26	43.583,70

EJERCICIO 2011	Saldo inicial	Entradas	Salidas	Saldo final
241 Archivos		12.300,00		12.300,00
242 Bibliotecas	4.539,49	939,25		5.478,74
TOTALES	4.539,49	13.239,25		17.778,74

- Los elementos del archivo son imágenes del satélite Worldwiew2.
- La biblioteca se asimila a un bien de patrimonio histórico y no está sujeta a amortización. En los ejercicios anteriores fue amortizada hasta un valor acumulado de 1.358,26 €, amortización que ahora se elimina a la vez que se ajusta el valor de la biblioteca de 5.478,74 € a 4120,48 €, con el objeto de quitar la cuenta de amortización acumulada de la biblioteca. Con este ajuste, la cuenta 281.900000 queda cerrada en el presente ejercicio.

El Secretario

VºBº La Presidenta



NOTA 7. USUARIOS Y OTROS DEUDORES DE LA ACTIVIDAD PROPIA

EJERCICIO 2012	Saldo inicial	Aumentos	Disminuciones	Saldo final
Usuarios, deudores	488.762,37	273.445,00	- 488.762,37	273.445,00
Patrocinadores		331.926,87	- 331.926,87	-
Afiliados	-	-	-	-
Otros deudores	-	-	-	-
TOTAL	488.762,37	605.371,87	- 820.689,24	273.445,00

EJERCICIO 2011	Saldo inicial	Aumentos	Disminuciones	Saldo final
Usuarios, deudores	402.009,64	333.762,37	- 247.009,64	488.762,37
Patrocinadores		300.000,00	- 300.000,00	-
Afiliados	-			-
Otros deudores				-
TOTAL	402.009,64	633.762,37	- 547.009,64	488.762,37

NOTA 8. BENEFICIARIOS – ACREEDORES

El nuevo *Plan de contabilidad de las pequeñas y medianas entidades sin fines lucrativos* plantea (Contenido de la memoria, punto 7) el desglose del epígrafe C.IV del pasivo del balance “Beneficiarios –Acreedores”, que no incluye a los acreedores comerciales y otras cuentas a pagar.

- No existen beneficiarios ni acreedores de las actividades de la Fundación en el ejercicio de 2012 ni en el precedente.

NOTA 9. ACTIVOS FINANCIEROS

Activos financieros	Instrumentos de patrimonio		Valores representativos de deuda		Créditos. Derivados. Otros	
	2012	2011	2012	2011	2012	2011
Ejercicios						
Partidas a cobrar	-	-	-	-	275.591,29	498.729,97
Otros activos	-	-	-	-	-	-
TOTAL	-	-	-	-	275.591,29	498.729,97

- No existen instrumentos financieros a largo plazo, ni en el corto plazo, de ningún tipo.
- Dentro del Activo Corriente se encuentra la Tesorería por un importe de 459.917,06 €. Su importe en el ejercicio de 2011 fue de **216.851,80 €**

NOTA 10. PASIVOS FINANCIEROS

Pasivos financieros	Deudas con entidades		Obligaciones y otros valores negociables		Derivados. Otros	
	2012	2011	2012	2011	2012	2011
Ejercicios						
Partidas a pagar	-	-	-	-	63.797,79	48.915,17
Otros pasivos	-	-	-	-	-	-
TOTAL	-	-	-	-	63.797,79	48.915,17

- No existen instrumentos financieros a largo plazo
- No existen préstamos pendientes de pago ni obligaciones o valores negociables.

El Secretario

VºBº La Presidenta



NOTA 11. FONDOS PROPIOS

FONDOS PROPIOS - 2012	Saldo inicial	Aumentos	Disminuciones	Saldo final
Dotación fundacional:				
- Dotación fundacional	650.000,00	1.002,86	-	651.002,86
- (Dotación fundacional no exigida)	-	-	-	-
Reservas	-	-	-	-
Remanente ejercicios anteriores	353.956,49	3.539,45	- 448,55	357.944,39
Excedente del ejercicio	-	-	-29.930,98	-29.930,98
TOTAL	1.003.956,49	4.542,31	- 30.379,53	978.119,27

FONDOS PROPIOS - 2011	Saldo inicial	Aumentos	Disminuciones	Saldo final
Dotación fundacional:				
- Dotación fundacional	650.000,00	-	-	650.000,00
- (Dotación fundacional no exigida)	-	-	-	-
Reservas	-	-	-	-
Remanente ejercicios anteriores	230.754,73	-	-	230.754,73
Excedente del ejercicio		123.201,76	-	123.201,76
TOTAL	880.754,73	123.201,76	-	1.003.956,49

El excedente negativo del ejercicio se ha producido por el peso de las amortizaciones, ya que las subvenciones y aportaciones de encomiendas recibidas cubren y superan ligeramente el monto de los gastos operativos e inversiones del ejercicio.

En la tabla precedente del ejercicio 2011, se ha compensado el resultado negativo del ejercicio 2009 con los positivos de los otros ejercicios anteriores, quedando un remanente neto de apertura de 230.754,73. Los aumentos y disminuciones del remanente en 2012 obedecen a correcciones que afectan a los ejercicios previos. Se propondrá al Patronato, el transferir a Reservas voluntarias todos los resultados de ejercicios anteriores, tanto positivos como negativos, lo mismo que el resultado negativo del presente (ver Nota 3).

NOTA 12. SITUACIÓN FISCAL

12.1 Impuestos sobre beneficios

La Fundación OAG fue creada de acuerdo con la Ley 50/2002, de 26 de diciembre, de Fundaciones y el Real Decreto 1337/2005 que regula su funcionamiento, y se califica, por tanto, como fundación del sector público estatal, parcialmente exenta del Impuesto sobre Sociedades.

Durante el ejercicio 2012 no se han devengado impuesto sobre beneficios, en la medida en que no se han generado ingresos financieros en la cuenta corriente de la Fundación (en 2011, si).

Al 31 de diciembre de 2012 la Fundación está en proceso pendiente de inspección por parte de las autoridades fiscales el año 2012 y 2011.

12.2 Otros tributos

En cuanto al IGIC debemos señalar que según resolución de la Consejería de Economía y Hacienda del Gobierno de Canarias de fecha 29 de diciembre de 2011 se ha negado el derecho a deducir las cuotas soportadas de IGIC en las compras, gastos y adquisiciones de elementos del inmovilizado. Dicho importe se computa como gastos excepcionales deducibles de la actividad propia y exenta de la Fundación.

El Secretario

VºBº La Presidenta



NOTA 13. INGRESOS Y GASTOS

13.1 Ayudas monetarias y no monetarias

Las únicas ayudas monetarias del ejercicio corresponden a gastos del órgano de gobierno, concretamente 75,30 euros del coste de taxis reembolsados a un miembro del Patronato.

13.2 Aprovisionamientos

No existen.

13.3 Gastos de personal

Gastos de personal	EJERCICIO 2012		EJERCICIO 2011	
Sueldos y salarios		226.135,72		196.562,52
- Personal propio	164.257,32		190.895,87	
- Personal contratado	61.878,40		5.666,65	
Seguridad social a cargo de la empresa		66.854,11		52.840,39
Becarios		724,56		
Formación del personal		5.261,25		765,00
TOTAL		298.975,64		250.167,91

No hay dotaciones para pensiones ni otras cargas sociales

13.4 Otros gastos de la actividad

Concepto	EJERCICIO 2012	EJERCICIO 2011
Arrendamientos	46.520,69	14.315,82
Reparaciones y conservación	29.883,21	18.962,07
Servicios profesionales independientes	110.628,67	55.732,45
Primas de seguros	5.029,86	4.755,19
Servicios bancarios	239,38	500,26
Relaciones públicas	883,07	4.149,38
Suministros	9.571,92	7.360,15
Otros servicios	27.806,87	45.963,06
Tributos	131,40	11.545,79
Gastos excepcionales		11.530,91
TOTAL	230.695,07	174.815,08

No se han producido correcciones valorativas por deterioro de créditos o fallidos.

13.5 Ingresos de promociones, patrocinadores y colaboraciones

No existen.

13.6 Venta de bienes y prestación de servicios

El OAG no realiza actividad mercantil, por lo que no existen ventas de bienes y prestación de servicios producidos por permuta de bienes no monetarios y servicios.

13.7 Otros resultados

El OAG incluye en la partida 75 *Otros ingresos de gestión*, las transferencias recibidas de la Autoridad Portuaria de Santa Cruz de Tenerife relacionadas con las encomiendas de gestión derivadas de los fines fundacionales, que se liquidan con carácter anual e imputan al resultado del ejercicio:

El Secretario

VºBº La Presidenta



Encomiendas	2012	2011
Vigilancia ambiental del puerto de Granadilla	253.700,00	310.761,59
Seguimiento de la tortuga boba	19.745,00	23.000,78
TOTAL	273.445,00	333.762,37

NOTA 14. SUBVENCIONES, DONACIONES Y LEGADOS

Las subvenciones recibidas por la Fundación en el ejercicio 2012 proceden de la Autoridad Portuaria de Santa Cruz de Tenerife y tienen diferente naturaleza:

- Subvención mínima para el funcionamiento del OAG según prescripción estatutaria
- Aportación en especie (cesión de uso de locales) para el funcionamiento del OAG

Cuenta	Entidad	Finalidad	Año concesión	Importe concedido	Imputado al Resultado del ejercicio	Ejercicio 2011
740000000	Autoridad Portuaria de Santa Cruz de Tenerife	Aportación anual de funcionamiento	2012	300.000,00	300.000,00	300.000,00
740000001	Autoridad Portuaria de Santa Cruz de Tenerife	Alquileres subvencionados	2012	31.926,87	31.926,87	
TOTAL	TOTAL			331.926,87	331.926,87	300.000,00

NOTA 15. ACTIVIDAD DE LA ENTIDAD: APLICACIÓN DE ELEMENTOS PATRIMONIALES A FINES PROPIOS. GASTOS DE ADMINISTRACIÓN

15.1 Actividades de la entidad

La información aquí recogida sigue lo dispuesto para las fundaciones de competencia estatal en la Ley 50/5002, de 26 de diciembre, y en su Reglamento de desarrollo, y se estructura según las plantillas de la Resolución 3736 de 26 de marzo de 2013, del Ministerio de Economía y Competitividad – ICAC.

I. Actividades realizadas

ACTIVIDAD 1

A) Identificación

VIGILANCIA AMBIENTAL DEL PUERTO DE GRANADILLA			
Nº de orden	1	Tipo: (propia o mercantil)	PROPIA
Código fines (Anexo I)	B	Código población beneficiaria (Anexo II)	01
Código programa (Anexo II)	03	Código prestación / función (Anexo IV)	07
Lugar de desarrollo de la actividad:	ISLAS CANARIAS (Tenerife, litoral de Granadilla)		

Descripción detallada de la actividad realizada

Entre los fines concretos de la fundación figura el "realizar un análisis continuo de la evolución de los impactos previsibles y probables, tanto si son negativos como positivos, de la construcción y funcionamiento del Puerto de Granadilla." En el marco de este objetivo, el OAG viene desarrollando el Plan de Vigilancia Ambiental del Puerto de Granadilla en fase de obras. Los trabajos de seguimiento son muchos, variados y demasiado prolijos para incluirlos en esta Memoria, pero se pueden consultar en informe del seguimiento en 2012 (presentado en abril 2012) que se puede descargar de la página web del OAG. De modo sucinto, los parámetros objeto de seguimiento en el ámbito de influencia de las obras del puerto son los siguientes:

El Secretario

VºBº La Presidenta



- Patrimonio arqueológico
 - Yacimientos arqueológicos
- Vegetación y fauna terrestre
 - Comunidades vegetales y deposición de partículas
 - Avifauna
- Calidad atmosférica
 - Polvo en suspensión
 - Nivel sonoro
 - Medidas de mitigación del polvo y ruido
- Obras y ocupación del suelo
 - Acopio de materiales externos
 - Vigilancia del suelo exterior
 - Tratamiento de aguas residuales
 - Mitigación de la turbidez
 - Mitigación de vertidos accidentales
 - Uso de bolos y callaos
 - Estado del balizamiento marítimos
- Geodinámica costera
 - Condiciones oceanográficas (corrientes, etc.)
 - Seguimiento de la pluma de turbidez
 - Tasas de sedimentación marina
 - Zonas de acumulación de arenas
- Calidad del medio marino
 - Calidad química del agua
 - Contaminación microbiológica
 - Calidad del sedimento
 - Residuos y vertidos al mar
- Conservación de la biodiversidad
 - Comunidades intermareales
 - Comunidades bentónicas (incluye seabadales)
 - Infauna (poliquetos en sedimentos)
 - Comunidades pelágicas (peces)
 - Contaminación de animales marinos
 - Población de piñamar (*Atractylis preauxiana*)
- Medidas específicas
 - Baipás de arenas (medida correctora)
 - Calidad de la zec Sebadales del Sur
 - Ensayos de rehabilitación de sebadal

La frecuencia de muestreos o verificaciones varía según los casos, pudiendo ser diaria, semanal, quincenal, mensual, trimestral, cuatrimestral, semestral o anual. El reporte de los resultados se realiza sobre la marcha en una sección especial de la página web del OAG, de modo que puedan ser consultados por todas las partes interesadas. A final de año se elabora un informe general, abierto a propuestas de nuevas medidas de mitigación de los impactos así como posibles ajustes y modificaciones del propio plan de vigilancia. En casos de alarmas, éstas se evacuan sin dilación.

B) Recursos humanos empleados en la actividad

Tipo	Número		Número horas / años	
	Previsto	Realizado	Previsto	Realizado
Personal asalariado	4	4	5.490	5.490
Personal con contrato de servicios	2	2	3.600	3.600
Personal voluntario	-	-	-	-

El Secretario

VºBº La Presidenta



C) Beneficiarios o usuarios de la actividad

Tipo	Número	
	Previsto	Realizado
Personas físicas	Ciudadanía	Ciudadanía
Personas jurídicas	7	7

D) Recursos económicos empleados en la actividad

Gastos / Inversiones	Importe	
	Previsto	Realizado
Gastos por ayudas y otros		
a) Ayudas monetarias		
b) Ayudas no monetarias		
c) Gastos por colaboraciones		
Variaciones de existencias		
Aprovisionamientos		
Gastos de personal	211.500	203.303,44
Otros gastos de la actividad	112.800	152.455,61
Amortización del inmovilizado	35.600	50.650,10
Deterioro y resultado por enajenación de inmovilizado		
Gastos financieros		
Variaciones de valor razonable en instrumentos financieros		
Diferencias de cambio		
Deterioro por enajenaciones de instrumentos financieros		
Impuestos sobre beneficios		
Subtotal gastos	359.000	406.409,14
Adquisiciones de inmovilizado (excepto BPH)	37.300	41.053,49
Adquisición Bienes Patrimonio Histórico	25.000	26.711,10
Cancelación deuda no comercial	0	
Subtotal recursos	62.300	67.764,59
TOTAL	422.200	474.173,73

En el plan de actuación aprobado las imágenes de satélite figuran como inversión ordinaria, mientras que ahora se tratan como bienes de patrimonio histórico en concepto de archivo.

E) Objetivos e indicadores de la actividad

Objetivo	Indicador	Número	
		Previsto	Realizado
Monitorización de las condiciones ambientales en la zona de influencia de las obras del nuevo puerto industrial de Granadilla	Mediciones de ruido	33	15
	Mediciones de polvo suspensión	36	19
	Mediciones de sedimentación	27	34
	Mediciones sonda multiparamétrica	156	156
	Análisis de calidad de aguas	60	60
	Análisis de calidad de sedimentos	44	44
	Análisis de erizos (contaminación)	14	11
	Análisis microbiológicos	15	15
	Chequeos de sebadal	54	18 / 117
	Mapas de clorofila	12	13
	Mapas de turbidez	12	13
Revisión medida correctora	Informe sobre dinámica arenas y baipás	1	1
Reportes	Informe anual	1	1
Difusión de resultados	Usuarios página web PVA Granadilla	250 diferentes	236 diferentes*

* Esta cifra de visitas únicas corresponde tan solo a cinco meses ya que una actualización del programa deshabilitó el módulo de conteo. Obviamente, la cifra prevista fue superada con creces a lo largo del año.

El Secretario

VºBº La Presidenta



ACTIVIDAD 2

A) Identificación

SEGUIMIENTO DE LA TORTUGA BOBA			
Nº de orden	2	Tipo: (propia o mercantil)	PROPIA
Código fines (Anexo I)	B	Código población beneficiaria (Anexo II)	01
Código programa (Anexo II)	03	Código prestación / función (Anexo IV)	07
Lugar de desarrollo de la actividad:	ISLAS CANARIAS (ámbito marino)		

Descripción detallada de la actividad realizada

Una de las medidas compensatorias impuestas por la Comisión Europea al proyecto del nuevo puerto de Granadilla, consiste en hacer un seguimiento y evaluar el estado de conservación de una especie de interés prioritario, la tortuga boba (*Caretta caretta*) en aguas de Canarias. En el presente ejercicio se ha realizado una de las tres campañas de avistamiento de tortugas programadas; dos hubo que trasladarlas a 2013 ya que las condiciones del mar impidieron su ejecución en diciembre; sin embargo se liquidan en el presente ejercicio. La evaluación global del estado de conservación de la especie en el archipiélago se ha diferido al año 2013. En la página web del OAG se puede descargar el informe anual sobre el seguimiento de la tortuga boba.

B) Recursos humanos empleados en la actividad

Tipo	Número		Número horas / años	
	Previsto	Realizado	Previsto	Realizado
Personal asalariado	3	3	360	360
Personal con contrato de servicios	-		-	

C) Beneficiarios o usuarios de la actividad

Tipo	Número	
	Previsto	Realizado
Personas físicas	Ciudadanía	Ciudadanía
Personas jurídicas	7	7

D) Recursos económicos empleados en la actividad

Gastos / Inversiones	Importe	
	Previsto	Realizado
Gastos por ayudas y otros		
Variaciones de existencias		
Aprovisionamientos		
Gastos de personal	11.100	11.959,03
Otros gastos de la actividad	20.300	17.169,49
Amortización del inmovilizado		
Deterioro y resultado por enajenación de inmovilizado		
Gastos financieros		
Variaciones de valor razonable en instrumentos financieros		
Diferencias de cambio		
Deterioro por enajenaciones de instrumentos financieros		
Impuestos sobre beneficios		
Subtotal gastos	31.400	29.128,52
Adquisiciones de inmovilizado (excepto BPH)		
Adquisición Bienes Patrimonio Histórico		
Cancelación deuda no comercial		
Subtotal recursos	0	0
TOTAL	31.400	29.128,52

El Secretario

VºBº La Presidenta



E) Objetivos e indicadores de la actividad

Objetivo	Indicador	Número	
		Previsto	Realizado
Censos relativos de tortuga	Campañas insulares	3	3
Evaluación estado conservación	Taller específico	1 (6 participantes)	0
Relación tortuga-sebadal	Informe	1	1 (otro)

El taller con expertos sí como el informe de evaluación global -que incluye el análisis de la relación tortuga-sebadal- no se pudieron realizar en 2012 por el retraso impuesto por las condiciones del mar a las campañas de avistamiento. El taller y redacción del informe se pospusieron para 2013. El informe que figura como realizado es el que corresponde a los avistamientos.

ACTIVIDAD 3

A) Identificación

BASE DE DATOS DE BIODIVERSIDAD MARINA DE LAS ISLAS CANARIAS			
Nº de orden	3	Tipo: (propia o mercantil)	PROPIA
Código fines (Anexo I)	B	Código población beneficiaria (Anexo II)	01
Código programa (Anexo II)	03	Código prestación / función (Anexo IV)	07
Lugar de desarrollo de la actividad:	ISLAS CANARIAS		

Descripción detallada de la actividad realizada

Uno de los objetivos fundacionales y más ambiciosos del OAG radica en establecer de un banco de datos de todas las especies y hábitats marinos de la Región Macaronésica, El OAG ha diseñado un sistema de información geográfica novedoso que integra en una misma topología los datos biológicos con los oceanográficos e infraestructuras presentes en el medio marino. Dicho *Repositorio de datos marinos integrados de Canarias* (REDMIC) se viene desarrollando desde 2009 a un ritmo excesivamente lento respecto del deseado, debido a no haber tenido éxito con las subvenciones solicitadas a varias instituciones (se sigue insistiendo, con nulo éxito, por cierto). El desarrollo va retrasado, pero se mantiene viva la llama y los usuarios van en aumento.

En el ejercicio de 2012 la actividad se ha centrado en:

- Compilación de nuevas publicaciones relativas a la biota marina de Canarias y Madeira
- Extracción de datos corológicos de Canarias y volcado a la base de datos (van por 6.717)
- Incorporación de datos oceanográficos del ámbito de Granadilla
- Preparación de los módulos administrativos y de revisión de calidad de datos
- Configuración de la base de datos DIADEMA (biota marina macaronésica) y ofrecimiento en modo interactivo de la bibliografía compilada como servicio público.

B) Recursos humanos empleados en la actividad

Tipo	Número		Número horas / años	
	Previsto	Realizado	Previsto	Realizado
Personal asalariado	3	2	630	550
Personal con contrato de servicios	1	1	1.200	1.200
Personal voluntario				

Al igual que en las actividades anteriores, y dada la escasez de personal del OAG, los recursos humanos son compartidos entre las diferentes actividades, aunque algunos, como es el caso del presente contrato de servicios (cubre solo 8 meses), se destina por completo a esta actividad.

El Secretario

VºBº La Presidenta



C) Beneficiarios o usuarios de la actividad

Tipo	Número	
	Previsto	Realizado
Personas físicas	Ciudadanía	Ciudadanía
Personas jurídicas	4	3

Los usuarios de esta actividad son muy numerosos, tanto personas físicas como jurídicas. En la cuantificación adjunta se señalan solo las cuatro entidades directamente vinculadas con el desarrollo de las medidas compensatorias de Granadilla (Autoridad Portuaria, MAGRAMA, Gobierno de Canarias y la propia Comisión Europea).

Los accesos vía Internet a REDMIC (Repositorio de datos marinos integrados de Canarias) que alberga el banco de datos de biodiversidad son un reflejo más fiel de los usuarios de la actividad, aunque sea imposible distinguir entre personas físicas y jurídicas.

El número de visitantes diferentes que han usado REDMIC en 2012 fue de **4.021**.

D) Recursos económicos empleados en la actividad

Gastos / Inversiones	Importe	
	Previsto	Realizado
Gastos por ayudas y otros		
Variaciones de existencias		
Aprovisionamientos		
Gastos de personal	37.400	35.877,08
Otros gastos de la actividad	4.100	1.016,50
Amortización del inmovilizado	12.500	18.993,79
Deterioro y resultado por enajenación de inmovilizado		
Gastos financieros		
Variaciones de valor razonable en instrumentos financieros		
Diferencias de cambio		
Deterioro por enajenaciones de instrumentos financieros		
Impuestos sobre beneficios		
Subtotal gastos	54.000	55.887,36
Adquisiciones de inmovilizado (excepto BPH)		
Adquisición Bienes Patrimonio Histórico		
Cancelación deuda no comercial		
Subtotal recursos	0	0
TOTAL	54.000	55.887,36

E) Objetivos e indicadores de la actividad

Objetivo	Indicador	Número	
		Previsto	Realizado
Compilación bibliográfica	Nuevas publicaciones	150	162
Corología de especies	Nuevas citas georreferenciadas	3.000	2.968
Catálogo de especies	Actualización taxonómica	33%	0

La actualización taxonómica del elenco de especies marinas ya incorporado a DIADEMA no pudo acometerse al fallar la financiación y colaboraciones vinculadas a la subvención solicitada al programa comunitario BEST, que se resolvió desfavorablemente en 2012. Empero se ha vuelto a solicitar una subvención combinada para REDMIC y DIADEMA, esta vez a la tercera convocatoria del Programa Operativo de Cooperación Transnacional Madeira-Azores-Canarias 2007-2013 (Eje 3), aún a riesgo de caer en la melancolía de persistir tanto esfuerzo sin resultados.

El Secretario

VºBº La Presidenta



II. Recursos económicos totales empleados por la entidad

Gastos/ Inversiones	Actividad 1 Plan Vigilancia Granadilla	Actividad 2 Seguimiento tortuga boba	Actividad 3 Banco datos biodiversidad	Total actividades	No imputados a las actividades	TOTAL
Gastos por ayudas y otros						
a) Ayudas monetarias						
b) Ayudas no monetarias						
c) Gastos por colaboraciones y órganos de gobierno					75,30	75,30
Variación de existencias de productos terminados / fabricación						
Aprovisionamientos						
Gastos de personal	203.303,44	11.959,03	35.877,08	251.139,54	47.836,10	298.975,64
Otros gastos de la actividad	152.455,61	17.169,49	1.016,50	170.641,60	60.053,47	230.582,57
Amortización del Inmovilizado	50.650,10	0,00	18.993,79	69.643,89	35.877,15	105.521,04
Deterioro y resultado por enajenación de inmovilizado						
Gastos financieros						
Variaciones de valor razonable en instrumentos financieros						
Diferencias de cambio					35,00	
Deterioro y resultado por enajenaciones de inst. financieros						
Impuestos sobre beneficios						
Subtotal gastos	406.409,14	29.128,52	55.887,36	491.425,02	143.877,03	635.154,55
Adquisiciones de Inmovilizado (excepto BPH)	41.053,49			41.053,49	6.762,88	47.816,37
Adquisiciones Bienes Patrimonio Histórico	26.711,10			26.711,10	452,12	27.163,22
Cancelación deuda no comercial				-		
Subtotal inversiones	67.764,59			67.764,59	7.215,00	74.979,59
TOTAL RECURSOS EMPLEADOS	474.173,73	29.128,52	55.887,36	559.189,61	151.092,03	710.134,14

Fdo. El Secretario

Vº Bº El Presidente



III. Recursos económicos totales obtenidos por la entidad

A. Ingresos obtenidos por la entidad

INGRESOS	Previsto	Realizado
Rentas y otros ingresos derivados del patrimonio		
Ventas y prestaciones de servicios de las actividades propias	-	-
Ingresos ordinarios de las actividades mercantiles	-	-
Subvenciones del sector público	337.927,00	331.926,87
Aportaciones privadas	-	-
Otros tipos de ingresos	257.073,00	273.445,00
TOTAL INGRESOS PREVISTOS	595.000,00	605.371,87

B. Otros recursos económicos obtenidos por la entidad

Inexistencia de deudas contraídas u otras obligaciones financieras

IV. Convenios de colaboración con otras entidades

DESCRIPCIÓN	Ingresos	Gastos	No produce corriente de bienes y servicios
Deudas contraídas	0	44.350	0
Otras obligaciones financieras contraídas	0	0	0
TOTAL OTROS RECURSOS OBTENIDOS	0	44.350	0

El OAG firmó un convenio de colaboración con el GPIT (Grupo de Procesamiento de Imágenes y Teledetección) de la Universidad de Las Palmas de Gran Canaria y la Fundación Universitaria de Las Palmas, para la "Elaboración de algoritmos específicos para interpretar la turbidez y clorofila en imágenes del satélite Worldview2 en el litoral de Granadilla, en Tenerife", desarrollado en varias fases y luego prolongado en dos fases más, hasta un importe total de 44.350 €. La última fase (7.000 €) se abona en 2013, con la presentación de los resultados, pero el coste quedó registrado por devengo en la cuenta 623.000003 (Estudios y trabajos ecológicos) dentro del ejercicio 2012.

V. Desviaciones entre el plan de actuación y datos realizados

Las desviaciones entre el Plan de Actuación se expresan en la tabla adjunta con el signo positivo o negativo del desvío, y el porcentaje que representa.

ACTIVIDAD	Diferencia	Porcentaje
1 - Plan de vigilancia de Granadilla	51.977,73	3,5 %
2 - Seguimiento de la tortuga boba	- 2.271,48	- 7,3 %
3 - Banco de datos de biodiversidad	1.887,36	12,3 %
No imputados a actividad	-10.907,97	-6,7 %
DESVÍO NETO	40.534,12	6,1 %

La desviación más significativa se presenta en la actividad 1 y se debe fundamentalmente a la necesidad surgida de reponer el equipo científico de la boya oceanográfica y su restitución, así como a la *addenda* al Convenio con el GPIT (ver apartado IV anterior) para realizar algoritmos para la interpretación de la batimetría y cartografía de vegetación béntica (28.000 €), decisión tomada una vez se comprobó que los algoritmos previos obtenidos en las primeras fases funcionaban. Los desvíos en las otras actividades han sido comentados en las fichas descriptivas de las mismas. Los ingresos solo aumentaron en un 1,7%.

Fdo.: El Secretario

VºBº. El Presidente



15.2 Aplicación de elementos patrimoniales a fines propios

La dotación fundacional del OAG, cuyo monto asciende a 650.000 euros, se mantiene intacta y no hay otros bienes ni derechos vinculados directamente al cumplimiento de los fines propios, salvo la incorporación de un vehículo por donación en el ejercicio de 2012 (1.002,06€). El fondo social se usa como fondo de liquidez para agilizar la operativa de la Fundación.

1. Grado de cumplimiento del destino de rentas e ingresos

Ejercicio	Excedente del ejercicio	Ajustes negativos	Ajustes positivos	Base de cálculo	Renta a destinar	Idem. %	Recursos destinados a fines (gastos + inversiones)
2008	139.587,89	0	101.776,81	241.364,70	241.364,70	100	192.077,57
2009	-44.512,92	0	377.411,67	332.898,75	332.898,75	100	444.691,72
2010	135.454,66	0	491.747,27	627.201,93	627.201,93	100	548.189,7
2011	126.517,76	0	510.651,52	637.169,28	637.169,28	100	633.672,55
2012	-29.930,98	0	635.227,55	605.296,57	605.296,57	100	604.686,1
TOTAL	327.116,41	0	2.116.814,82	2.443.931,23	2.443.931,23		2.423.317,64

.../...

Ejercicio	APLICACIÓN DE LOS RECURSOS DESTINADOS EN CUMPLIMIENTO DE SUS FINES					
	2008	2009	2010	2011	2012	Importe pendiente
2008	41.364,70					49.287,13
2009	49.287,13	332.898,75				- 62.505,84
2010		- 62.505,84	627.201,93			16.506,39
2011			6.506,39	637.169,28		20.003,12
2012				20.003,12	605.296,57	20.613,59
TOTAL	290.651,83	270.392,91	643.708,32	657.172,40	605.296,57	43.904,39

No hay aplicaciones a la dotación fundación.

El porcentaje de recursos destinados a fines fundacionales en el ejercicio de 2012 es del 97,95%.

2. Recursos aplicados en el ejercicio

CONCEPTO	IMPORTE			TOTAL
1. Gastos en cumplimiento de fines	529.633,51			529.633,51
	Fondos propios	Subvenciones, donaciones y legados	Ingresos de gestión	
2. Inversiones en cumplimiento de fines				74.979,59
2.1 Realizadas en el ejercicio			74.979,59	
2.2 Procedentes de ejercicios anteriores				
a) Deudas canceladas en el ejercicio incurridas en ejercicios anteriores				
b) Imputación de subvenciones, donaciones y legados de capital procedentes de ejercicios anteriores				
TOTAL (1+2)				604.613,10

15.3 Administración

No existen gastos de administración de los bienes y derechos que integran el patrimonio de la fundación. Los gastos de los que los patronos tienen derecho a ser resarcidos ascienden a 75,30 € (taxis).

El Secretario


VºBº La Presidenta




NOTA 16. OPERACIONES CON PARTES VINCULADAS

16.1 Operaciones con patronos

Dado su carácter estratégico, el OAG recibe de uno de sus patronos fundadores, la Autoridad Portuaria de S/C de Tenerife, una subvención mínima para su funcionamiento según disponen sus Estatutos y en tanto el puerto de Granadilla no esté operativo y asuma dicha aportación (en concepto de compensación ambiental). El monto inicial mínimo de 200.000 € anuales fue elevado a 300.000 € por acuerdo del Patronato al poco de iniciar actividad la Fundación. Dicho importe se ha cobrado en el ejercicio de 2012 y sirve para cubrir los gastos de personal y poco más.

Por otro lado, el OAG realiza varias actividades vinculadas al mismo patrono según encomienda implícita en sus estatutos: la Actividad 1 (vigilancia ambiental de Granadilla) y la Actividad 2 (seguimiento de la tortuga boba). Ambas actividades generan bastantes gastos e inversiones que no quedan cubiertas por la aportación anual de funcionamiento y se liquidan con base anual, cargándoseles un 15% de gastos en concepto de gastos generales de gestión general para mantener operativa y saneada la fundación, además de cubrir la Actividad 3 (repositorio de datos), que, de momento, no es objeto de liquidación individualizada.

Durante el ejercicio de 2013 se han devengado los siguientes importes, que afecta exclusivamente a la Autoridad Portuaria de S/C de Tenerife, uno de los patronos fundadores del OAG:

Aportaciones de la Autoridad Portuaria de Santa Cruz de Tenerife (2012)	Devengadas	Cobradas en el ejercicio	Pendiente de cobro al cierre
Aportación anual de funcionamiento	300.000	300.000	
Cesión de uso de dependencias (valor mercado)		31927	
Liquidación vigilancia ambiental Granadilla	253.700		253.700
Liquidación seguimiento tortuga boba	19.745		19.745
TOTAL (1+2)	573,445	331.927	273.445

La operativa de las actividades obliga a considerar una anualidad completa, de modo que es habitual que el al margen de su devengo en plazo, el cobro se realice al año siguiente. En el ejercicio se ingresan las liquidaciones del ejercicio precedente. La Fundación emplea los fondos sociales para sortear este desfase y operar sin necesidad de recurrir a recursos financieros externos.

No existen más operaciones con partes vinculadas.

16.2 Personal de alta dirección

Con la salvedad del Director del OAG, los patronos de esta fundación no perciben emolumentos ni dietas por sus actuaciones, sin perjuicio del reembolso de gastos en los que eventualmente hubieran incurrido con ocasión de su asistencia a las sesiones del Patronato. El importe total de reembolso de gastos a miembros del Patronato fue de 75,30 €.

El Director del OAG es, según sus Estatutos, patrono y a su vez, órgano de dirección en paralelo al propio Patronato. Su nombramiento es por cinco años, renovables una vez, sin que pueda ser removido del cargo según estipulan los Estatutos, y se hace por mayoría cualificada de representantes de los patronos. Cuenta con un contrato de alta dirección, y reviste la condición de alto cargo.

Concepto	Ejercicio 2012	Ejercicio 2011
Sueldo	66.294,22 €	70.525,76 €.
Dietas	0,00 €.	0,00 €.
Otras remuneraciones:	No se devengan.	No se devengan.
Pensiones y seguros de vida	No existen.	No existen.

Al sueldo del Director (75.000 €) se le han aplicado las reducciones y recortes derivados del RDL 8/2010.

El Secretario

VºBº La Presidenta



NOTA 17. OTRA INFORMACIÓN

17.1 Cambios en los órganos de gobierno

En el ejercicio de 2012 no se han producido cambios en los miembros del Patronato, manteniéndose los mismos representantes (y suplentes) que en el ejercicio de 2011. Su composición es la siguiente:

Presidencia: Gobierno de Canarias (Viceconsejería de Medio Ambiente)
 Vicepresidencia: Autoridad Portuaria de S/C de Tenerife
 Secretaría: Director del OAG
 Vocalías (6): Ministerio de Agricultura, Alimentación y Medio Ambiente
 Instituto Español de Oceanografía y el Instituto Canario de Ciencias del Mar
 Universidades de La Laguna y de Las Palmas de Gran Canaria
 Representante de asociaciones conservacionistas /ambientalistas.

17.2 Personas empleadas en el curso del ejercicio

El OAG mantiene una estructura organizativa con la máxima flexibilidad para acomodar sus recursos humanos y técnicos al desarrollo de las actividades previstas, y a la propia financiación que llevan aparejadas. Esta flexibilidad es aconsejable dado lo limitado de sus recursos humanos y la necesidad de sacarles el máximo rendimiento.

Código	Departamento	Asalariados 2012	Contrato específico	Suma 2012	Asalariados (2011)	Contrato específico	Suma (2011)
DIR	Dirección	1		1	1		1
SEC	Secretaría	1		1	1,5		1,5
TEC	Unidad Técnica	2	1	3	1,9	0,3	2,2
DAT	Centro de Datos	1	2	3	1		1
Total		5	3	8	5,4	0,3	5,7

Hay plazas cubiertas eventualmente a la espera de ser convocadas una vez se libere la contratación en el sector público. Una plaza de auxiliar administrativo (contable) está sin ocupar. Además del contrato específico de un vigilante ambiental que proviene de 2011, en 2012 se realizaron dos contratos específicos más, por necesidad en la gestión de datos generados por la actividad 1 prioritaria.

Grupo	Nivel	Categoría	Ejercicio 2012		Ejercicio 2011	
			Hombres	Mujeres	Hombres	Mujeres
Personal asalariado	Directivo	Director /Ecólogo	1		1	
	Técnicos superiores	Biólogo marino	1		0,9	
		Técnico ambiental	1		1	
		Experto GIS	1		1	
Auxiliar	Secretaria	1	1	1,5	1,5	
Personal con contrato de servicios	Técnicos superiores	Informático	1		1	
	Auxiliar	Operadora de datos		0,7		
	Capataz	Vigilante ambiental	1		0,3	
Órgano de Gobierno	Técnicos superiores	Representantes de los patronos	5	2	5	2

- El número medio de personas en el curso del ejercicio es de 5 asalariados y 2,7 con contrato específico.
- La distribución de sexos es de 1:4 en el personal asalariado y de 1:2 en el contratado específicamente.
- No existen personas con discapacidad mayor o igual del 33%.
- En el cómputo de los órganos de Gobierno se excluye al Director del OAG

El OAG suscribe el Código de Conducta de las entidades sin fines lucrativos para la realización de las inversiones financieras temporales, pero no ha realizado ninguna en el ejercicio de 2012.

El Secretario

VºBº La Presidenta



17.3 Gestión contable, correcciones y ajustes clasificatorios

Además de lo expuesto en la Nota 2.7, con ocasión de la adaptación del plan contable de la entidad a la nueva normativa y para reflejar mejor la naturaleza de las operaciones habidas, se ha aprovechado para racionalizar las cuentas (denominaciones, cuentas nuevas, etc.), sin que ello afecte al balance ni cuenta de resultados. Las contabilidades de los ejercicios precedentes las llevaba una asesoría externa y a partir de 2012 se llevan en la propia Fundación, con un programa informático distinto y adaptado a entidades sin fines lucrativos (ContaPlus & ContaOrg).

- a) Se realizaron algunas reclasificaciones que afectan a las cuentas de inventario en la apertura de 2012, respecto del cierre de 2011:
- Los importes de la cuenta (214,4) se traspasaron en la cuenta (213)
 - Los importes de la cuenta (215) mobiliario se traspasaron a la cuenta (216)
 - Los importes de la cuenta (2153.12) se recogieron dentro de la cuenta (215)
 - Los importes de la cuenta (215.50) se recogieron dentro de la cuenta (217)
 - Los importes de la cuenta (216) se traspasaron a la cuenta (217)
 - Los importes de la cuenta (217) se traspasaron a la cuenta (218)
 - Los importes de la cuenta (218) se traspasaron a la cuenta (219) y subgrupo (24)
 - Todo el patrimonio histórico se recogió en el subgrupo (24).
 - Los importes de las cuentas (218.0), (218.15) y (218.34) se recogieron en la cuenta (219).
- b) En la contabilidad de 2011 se anotó como nómina de agosto del empleado Eugenio Pareja un importe de 1.405,08 €. En realidad, la nómina líquida de dicho mes fue de 367,59 €, y el finiquito que se produjo el mismo mes, de 976,74 €. Ambas cantidades suman 1.344,33 € que se le abonaron con un talón por igual importe, que, sin embargo figura como aportado a la cuenta de caja y no a la del trabajador. Por otro lado, se pasó por alto que en el finiquito se especifica que el trabajador queda debiendo -y se compromete a pagar a la Fundación en el futuro- la cantidad de 1.376,14 € por percepción salarial indebida. Esta cifra es motivada por el resto pendiente de la aplicación de la reducción salarial impuesta por el Gobierno según RDL 8/2010 (realizada con retraso al aclararse posteriormente su aplicación también al personal laboral de las fundaciones del sector público, cosa que no quedaba claro en la disposición original). El reintegro no se pudo realizar con ocasión del finiquito por una cuantía mayor, al aplicar las limitaciones previstas en el Art. 607 de la Ley de Enjuiciamiento Civil, para reintegro de percepciones indebidas. Estos desajustes se han corregido del siguiente modo:
- 1-1-2012: Abono de 1.344,33 € a la cuenta 465000005 de Eugenio Pareja, contra la cuenta de Caja.
1-1-2012. Cargo de la deuda de 1.376,14 en la cuenta 465000005 de Eugenio Pareja, contra el resultado del ejercicio de 2011.
- c) En 2011, con ocasión de la adquisición de una lupa binocular a la empresa Entomopraxis se apuntó el abono del albarán además del de la factura, duplicándose el importe que se corrige ahora cargándose a la cuenta 41000014 contra el resultado del ejercicio 2011.
- d) La "caja" de esta Fundación se repone siempre a un monto de 1.000 € en cada una de sus sucesivas liquidaciones. Una vez deducido el talón de 1.344,33 €, que le fue abonado impropiamente (ver epígrafe a), para hacer coincidir el saldo de apertura con su saldo real que era de 1000 € (31-12-2011 = 1-1-2012) se ha procedido a abonarle 770,31 € contra el Resultado de Ejercicio 2011.

17.4 Informes evacuados por el OAG en el ejercicio de 2011

OAG PVAGr_3.2012	Seguimiento ambiental del puerto de Granadilla (fase de obras). Informe anual 2011.
OAG Inf_2012.5	Informe sobre los materiales de préstamo empleados en el puerto de Granadilla.
OAG Inf_2012.4	Sobre la propuesta de medidas alternativas al toldo de los camiones en la mitigación del polvo en suspensión en las obras del puerto de Granadilla.
OAG Inf_2012.3	Evaluación del estado de conservación de la zec ES7020120 Piña de mar de Granadilla.
OAG Inf_2012.2	Uso de callaos afectados por las obras del puerto de Granadilla.
OAG Inf_2012.1	Propuestas de alternativas para restablecer el flujo de arenas en el litoral de Granadilla tras la construcción del puerto.
OAG Inf_2011.4	Proyecto piloto 2742_11 Afección zec sebadales por turbidez.
OAG Nota 2012	Sobre sentencia del Tribunal Supremo, el puerto de Granadilla y lo sebadales.

El Secretario

VºBº La Presidenta



NOTA 18. INVENTARIO

En el listado de inventario que sigue, y para cada grupo, se han reunido como "varios" los bienes cuyo importe de adquisición es inferior a mil euros.

Descripción del inventario	Fecha de compra	Importe de compra	Amortizado	Pendiente
06 Aplicaciones informáticas		98.749,92	63.156,03	35.593,89
ArcGis server enterprise	15-05-2010	24.600,00	15.887,50	8.712,50
Programa publicación web	11-02-2011	18.000,00	8.250,00	9.750,00
Arceditor flotante	04-06-2009	10.600,00	9.385,42	1.214,58
Arcview nodo localizado	04/06/2009	8.550,00	7.570,31	979,69
ArcGis Spatial Analyst	08-08-2011	4.500,00	1.546,88	2.953,12
Programa ESRI	24-04-2012	4.500,00	771,52	3.728,48
Microsoft Office Professional	16/01/2009	3.968,20	3.885,53	82,67
Upgrade software Erdass	30/09/2011	3.836,25	1.198,83	2.637,42
5 Windows SVR STD 2003	27-01-2009	2.846,05	2.786,75	59,30
Desarrollo web	26-10-2009	2.600,00	2.058,33	541,67
Erdas Imagine	11-05-2011	2.300,00	934,38	1.365,62
5 Licencias de red	15-04-2009	1.322,00	1.225,60	96,40
Contaplus y Contaorg	26-01-2012	1.250,90	290,51	960,39
7 Wimpro 7 UpGrd	04-10-2011	1.018,99	318,44	700,55
Software vario		8.857,53	7.046,03	1.811,50
12 Instalaciones técnicas		19.157,96	9.767,09	12.897,87
Centralita tf.	31-12-2008	5.499,47	4.399,56	1.099,91
Contenedores	30-03-2011	4.094,56	1.766,54	2.661,47
Contenedores	28-02-2011	3.798,00	1.726,05	2.405,40
Flotador de boya	26-12-2012	3.368,00	9,20	3.358,80
Instalaciones menores		2.397,93	1.865,74	532,19
13 Instrumentos y maquinaria		177.522,56	74.123,20	103.204,66
Estación meteorológica	18-01-2012	3.507,00	666,90	2.840,10
Boya de monitorización marina	20-10-2010	64.310,20	27.867,75	36.442,45
Captador polvo de bajo volumen	18-03-2011	23.876,00	10.694,46	13.181,54
Sonda multiparamétrica	09-11-2009	16.826,40	13.145,63	3.680,77
Equipo científico boya	26-12-2012	15.742,00	43,01	15.698,99
Captador bajo volumen	05-04-2011	11.938,00	5.222,88	6.715,12
Cámara submarina	27-12-2012	8.870,30	19,39	8.850,91
Equipo de CCTV	13-08-2009	4.522,76	3.768,97	753,79
Compresor	01-01-2012	2.349,90	468,70	1.881,20
Sonómetro, calibrador	14-02-2011	1.907,00	893,91	1.013,09
Horno mufla	07/06/2011	1.709,48	658,86	1.050,62
Aquaride	28-01-2010	1.470,00	857,50	612,50
Lupa Optika SZM-2Led	27-10-2011	1.393,00	406,29	986,71
Microscopio Nikon D-90	19-12-2008	1.289,00	1.041,94	247,06
Balanza Analítica	28/06/2011	1.104,76	414,29	690,47
Conductímetro	12-04-2012	1.025,64	147,40	878,24
Instrumentos varios		15.681,12	7.805,32	7.681,10
16 Mobiliario		37.985,86	21.323,80	16.393,50
Conjunto Entity de oficina	19/11/2008	6.972,29	2.847,02	4.125,27
Mural logotipo OAG	25-11-2008	4.750,00	3.958,33	791,67

El Secretario

VºBº La Presidenta



Sillones	19-11-2008	3.026,07	1.235,66	1.790,41
Oleo tema marino F. Hodgson	30-08-2008	3.000,00	2.500,00	500,00
Estanterías módulo Permar	30-03-2009	1.936,00	726,00	1.210,00
Díptico Monzón	22-08-2008	1.900,00	1.583,33	316,67
Maqueta Calypso	08-09-2008	1.700,00	1.416,67	283,33
Alfombras Dirección	27-05-2008	1.074,67	895,54	179,13
Objetos varios		13.626,83	6.161,25	7.197,02
17 Equipo ofimático (hardware)		61.537,90	54.012,78	7.667,87
4 Servidores Dell	27-01-2009	10.351,40	10.135,75	215,65
Plotter HP	05-12-2008	8.740,00	8.740,00	-
3 Dell Precision T54000	27-01-2009	7.878,51	7.714,38	164,13
Sistema de Alimentación	25/11/2008	5.322,93	5.322,93	-
1 ordenador Dell	27/01/2009	4.502,78	4.408,99	93,79
5 Discos duros FSE	31-08-2012	3.915,23	326,27	3.588,96
Ordenador Dell R300	24-02-2010	3.144,65	2.227,45	917,20
Unidad de cintas PV 110 T	27-01-2009	2.909,79	2.849,18	60,61
Ordenador Dell Poweredg	27-01-2009	1.487,79	1.456,80	30,99
Ordenador Latitude E64400	27-01-2009	1.434,16	1.404,28	29,88
Tv LCD	09-06-2008	1.381,48	575,62	805,86
Impresora HP	05-12-2008	1.379,00	1.379,00	-
Ordenador Latitude	27-01-2009	1.347,62	1.319,56	28,06
Escaner Epson	05-12-2008	1.219,00	1.219,00	-
Hardware vario		6.523,56	4.933,57	1.732,74
18 Elementos de transporte		137.426,99	48.468,48	88.958,50
Embarcación Elimat	29-06-2011	82.875,00	20.992,24	61.882,76
Land Rover Defender	03-11-2008	32.334,03	22.555,15	9.778,88
Valor residual vehículo cedido	10/05/2012	1.002,86	-	1.002,86
Equipamento embarcación		21.215,10	4.921,09	16.294,00
Inmovilizado material vario		2.788,11	1.179,89	1.537,22
14. Utillaje de laboratorio		2.078,22	784,83	1.222,39
15. Otras instalaciones		526,25	211,42	314,83
19. Otro inmovilizado material	09/06/2008	183,64	183,64	-
24 Patrimonio Histórico		43.583,70	-	43.583,70
Biblioteca 2008	31-12-2008	1.505,08	-	1.505,08
Biblioteca 2009	31-12-2009	1.271,24	-	1.271,24
Biblioteca 2010	31-12-2010	498,83	-	498,83
Biblioteca 2011	31-12-2011	845,33	-	845,33
Biblioteca 2012	31/12/2012	452,12	-	452,12
Imágenes de satélite 2011	20-12-2011	12.300,00	-	12.300,00
Imágenes de satélite 2012	20-12-2012	26.711,10	-	13.355,55
Suma Total		578.753,00	272.031,27	309.837,21

No se han registrado pérdidas por deterioro ni variaciones producidas en la valoración.

De momento, no se ha dado de baja ningún elemento del inventario ya que siguen en uso y vinculados a las actividades de la fundación.

El Secretario

VºBº La Presidenta