

ACTUACIÓN:

AUDITORIA VOLUNTARIA E INDEPENDIENTE
DE LAS CUENTAS ANUALES DEL EJERCICIO
2.014 DE LA FUNDACIÓN OBSERVATORIO
AMBIENTAL DE GRANADILLA

EMITIDO POR:

MACG Y AUDITORES ASOCIADOS, S. L.,
ADSCRITA AL INSTITUTO DE AUDITORES-
CENSORES JURADOS DE CUENTAS DE
ESPAÑA.

DESIGNADO POR: ADMINISTRADORES

Protocolo

Hoja 1

Número 93614899

Año 2.015

MACG Y AUDITORES ASOCIADOS, S.L., adscrita al Instituto de Auditores-Censores Jurados de Cuentas de España, inscrita en el Registro oficial de Auditores de Cuentas con número S0936, ha procedido a la actuación profesional que resulta del presente instrumento, relativa a la fundación Observatorio Ambiental de Grandilla con domicilio en Santa Cruz de Tenerife, Edificio Puerto Ciudad, oficina 1ºB.

INDICE

1 INFORME DE AUDITORIA

2 CUENTAS ANUALES ABREVIADAS

Para la interpretación de este informe de auditoría, debe tenerse en consideración las cuentas anuales auditadas, sin las que el documento en sí mismo carece de validez.

INFORME DE AUDITORÍA INDEPENDIENTE DE CUENTAS ANUALES

Al patronato de la FUNDACIÓN OBSERVATORIO AMBIENTAL DEL PUERTO DE GRANADILLA:

Hemos auditado las cuentas anuales adjuntas de la FUNDACIÓN OBSERVATORIO AMBIENTAL DEL PUERTO DE GRANADILLA, que comprenden el balance a 31 de diciembre de 2014, la cuenta de pérdidas y ganancias, el estado de cambios en el patrimonio neto, y la memoria correspondientes al ejercicio terminado en dicha fecha.

Responsabilidad de los administradores en relación con las cuentas anuales

Los administradores son responsables de formular las cuentas anuales adjuntas, de forma que expresen la imagen fiel del patrimonio, de la situación financiera y de los resultados de la FUNDACIÓN OBSERVATORIO AMBIENTAL DEL PUERTO DE GRANADILLA, de conformidad con el marco normativo de información financiera aplicable a la entidad en España, que se identifica en la nota 2 de la memoria adjunta, y del control interno que consideren necesario para permitir la preparación de cuentas anuales libres de incorrección material, debida a fraude o error.

Responsabilidad del auditor

Nuestra responsabilidad es expresar una opinión sobre las cuentas anuales adjuntas basada en nuestra auditoría. Hemos llevado a cabo nuestra auditoría de conformidad con la normativa reguladora de la auditoría de cuentas vigente en España. Dicha normativa exige que cumplamos los requerimientos de ética, así como que planifiquemos y ejecutemos la auditoría con el fin de obtener una seguridad razonable de que las cuentas anuales están libres de incorrecciones materiales.

Una auditoría requiere la aplicación de procedimientos para obtener evidencia de auditoría sobre los importes y la información revelada en las cuentas anuales. Los procedimientos seleccionados dependen del juicio del auditor, incluida la valoración de los riesgos de incorrección material en las cuentas anuales, debida a fraude o error. Al efectuar dichas valoraciones del riesgo, el auditor tiene en cuenta el control interno relevante para la formulación por parte de la entidad de las cuentas anuales, con el fin de diseñar los procedimientos de auditoría que sean adecuados en función de las circunstancias, y no con la finalidad de expresar una opinión sobre la eficacia del control interno de la entidad. Una auditoría también incluye la evaluación de la adecuación de las políticas contables aplicadas y de la razonabilidad de las estimaciones contables realizadas por la dirección, así como la evaluación de la presentación de las cuentas anuales tomadas en su conjunto.

Para la interpretación de este informe de auditoría, debe tenerse en consideración las cuentas anuales auditadas, sin las que el documento en sí mismo carece de validez.

Consideramos que la evidencia de auditoría que hemos obtenido proporciona una base suficiente y adecuada para nuestra opinión de auditoría.

Opinión

En nuestra opinión, las cuentas anuales adjuntas expresan, en todos los aspectos significativos, la imagen fiel del patrimonio y de la situación financiera de la FUNDACIÓN OBSERVATORIO AMBIENTAL DEL PUERTO DE GRANADILLA a 31 de diciembre de 2014, así como de sus resultados y flujos de efectivo correspondientes al ejercicio anual terminado en dicha fecha, de conformidad con el marco normativo de información financiera que resulta de aplicación y, en particular, con los principios y criterios contables contenidos en el mismo.



Miembro ejerciente:
**MACG Y AUDITORES
ASOCIADOS, S.L.**

Año 2015 N° 14/15/00205
SELLO CORPORATIVO: 96,00 EUR

Informe sujeto a la tasa establecida en el artículo 44 del texto refundido de la Ley de Auditoría de Cuentas, aprobado por Real Decreto Legislativo 1/2011, de 1 de julio.

MACG Y AUDITORES ASOCIADOS, S.L.

Auditor de Cuentas
Fdo.: Víctor Castro Zuppo

C.I.F.
E-383334595

Sede inscrita
en el R.O.A.C.
Núm. S 0936

Avda. Buenos Aires, s/n.
Edif. El Cabo

Santa Cruz de Tenerife, a 20 de Mayo de 2.015.

APROBACIÓN DE CUENTAS ANUALES DEL EJERCICIO 2014

Las cuentas anuales de la fundación pública estatal Observatorio Ambiental Granadilla correspondientes al ejercicio de 2014 y que contiene el presente documento, han sido aprobadas por el Patronato de la Fundación en su décimo sexta sesión, celebrada en Las Santa Cruz de Tenerife el día 20 de mayo de 2015, y se firman de conformidad por los Patronos asistentes:

<p>Por la Consejería de Educación, Universidades y Sostenibilidad</p>  <p>Guacimara Medina Pérez <i>Presidenta</i></p>	<p>Por la Autoridad Portuaria de Santa Cruz de Tenerife</p>  <p>Pedro Rodríguez Zaragoza <i>Vicepresidente</i></p>
<p>Por el Observatorio Ambiental del Puerto Granadilla</p>  <p>Antonio Machado Carrillo <i>Secretario</i></p>	<p>Por el Ministerio de Agricultura, Alimentación y Medio Ambiente</p> <p>Francisco Muñoz García <i>Vocal (suplente)</i></p>
<p>Por la Agencia Canaria de Investigación, Innovación y Sociedad de la Información</p> <p>Juan Ruíz Alzola <i>Vocal</i></p>	<p>Por la Universidad de Las Palmas de Gran Canaria El Vocal:</p>  <p>Francisco Eugenio González <i>Vocal</i></p>
<p>Por la Universidad de La Laguna</p>  <p>José Ramón Vera Galván <i>Vocal</i></p>	<p>Por las asociaciones con fines conservacionistas</p> <p><i>Vocalía vacante</i></p>



CUENTAS ANUALES

del ejercicio 2014

Balance de situación al cierre del ejercicio
Cuenta de resultados
Memoria de gestión económica y de actividades

1001




FUNDACIÓN: **OBSERVATORIO AMBIENTAL GRANADILLA**

CIF: **G38951836**

REGISTRO: **380001-1 /14.10.2008**

EJERCICIO: **01/01/2014 – 31/12/2014**

Las cuentas anuales de esta Fundación se han elaborado teniendo en consideración lo establecido en las Normas de adaptación del Plan General de Contabilidad a las entidades sin fines lucrativos para la memoria abreviada y el modelo de plan de actuación de las entidades sin fines lucrativos, aprobados por Real Decreto 1491/2011, de 24 de octubre, el Plan General de Contabilidad aprobado por Real Decreto 1514/2007, de 16 de noviembre, y la Resolución de 26 de marzo de 2013, del Instituto de Contabilidad y Auditoría de Cuentas, por la que se aprueba el Plan de Contabilidad de pequeñas y medianas entidades sin fines lucrativos.

De acuerdo con dicha normativa, se utiliza el modelo de cuentas abreviado, ya que a la fecha de cierre del ejercicio y al igual que en los dos ejercicios precedentes, concurren las circunstancias siguientes:

- *El total del activo del balance no supera los 2.850.000 euros.*
- *La suma de la partida de la cuenta de resultados 1. "Ingresos de la entidad por la actividad propia" ni el importe neto de la cifra anual de negocios de la actividad mercantil no superan los 5.700.000 euros.*
- *El número medio de trabajadores empleados durante el ejercicio no es superior a cincuenta.*



BALANCE DE SITUACIÓN ABREVIADO

BALANCE DE SITUACIÓN CORRESPONDIENTE AL EJERCICIO CERRADO EL 31/12/2014

ACTIVO	NOTAS DE LA MEMORIA	EJERCICIO 2014	EJERCICIO 2013
A) ACTIVO NO CORRIENTE		229.023,63	268.016,08
I. Inmovilizado intangible	4,5	5.444,63	17.645,73
II. Bienes del Patrimonio Histórico	4,6	93.143,61	68.260,00
III. Inmovilizado material	4,5	130.435,39	182.110,35
IV. Inversiones inmobiliarias	4,5	0,00	0,00
V. Inversiones en entidades del grupo y asociadas a largo plazo	4,7,14	0,00	0,00
VI. Inversiones financieras a largo plazo	4,5,7,14	0,00	0,00
VII. Activos por impuesto diferido	4,10	0,00	0,00
B) ACTIVO CORRIENTE		697.071,42	707.818,00
I. Existencias	4,11	0,00	0,00
II. Usuarios y otros deudores de la actividad propia	4,7	258.026,65	274.192,00
III. Deudores comerciales y otras cuentas a cobrar	4,7,14	661,00	2.037,14
IV. Inversiones en entidades del grupo y asociadas a corto plazo	4,7,14	0,00	0,00
V. Inversiones financieras a corto plazo	4,5,7,14	0,00	0,00
VI. Periodificaciones a corto plazo	4	0,00	2.722,23
VII. Efectivo y otros activos líquidos equivalentes	4	438.383,77	428.866,63
TOTAL ACTIVO (A + B)		926.095,05	975.834,08

Fdo.: El Secretario

Vº Bº. El Presidente



PATRIMONIO NETO Y PASIVO	NOTAS DE LA MEMORIA	EJERCICIO 2014	EJERCICIO 2013
A) PATRIMONIO NETO		882.452,05	943.782,24
A-1) Fondos propios	3,4,9	882.452,05	943.782,24
I. Dotación Fundacional / Fondos social	3,4,9	650.000,00	651.002,86
1. Dotación fundacional / Fondo social	3,4,9	650.000,00	651.002,86
2. (Dotación fundacional no exigida/Fondo social no exigido)	3,4,9	0,00	0,00
II. Reservas	3,4,9	292.753,64	326.519,65
III. Excedentes de ejercicios anteriores	3,4,9	0,00	0,00
IV. Excedente del ejercicio (*)	3,4,9	-60.301,59	-33.740,27
A-2) Subvenciones, donaciones y legados recibidos	4,12	0,00	0,00
B) PASIVO NO CORRIENTE			
I. Provisiones a largo plazo	4	0,00	0,00
II. Deudas a largo plazo		0,00	0,00
1. Deudas con entidades de crédito	4,8	0,00	0,00
2. Acreedores por arrendamiento financiero	4,5,8	0,00	0,00
3. Otras deudas a largo plazo	4,8	0,00	0,00
III. Deudas con entidades del grupo y asociadas a largo plazo	4,8,14	0,00	0,00
IV. Pasivos por impuesto diferido	4,10	0,00	0,00
V. Periodificaciones a largo plazo	4	0,00	0,00
C) PASIVO CORRIENTE		43.643,00	32.051,84
I. Provisiones a corto plazo	4	0,00	0,00
II. Deudas a corto plazo		0,00	0,00
1. Deudas con entidades de crédito	4,8	0,00	0,00
2. Acreedores por arrendamiento financiero	4,5,8	0,00	0,00
3. Otras deudas a corto plazo	4,8	0,00	0,00
III. Deudas con entidades del grupo y asociadas a corto plazo	4,8,14	0,00	0,00
IV. Beneficiarios-Acreedores	4,8	0,00	0,00
V. Acreedores comerciales y otras cuentas a pagar	4,8	43.643,00	32.051,84
1. Proveedores	4,8	0,00	0,00
2. Otros acreedores	4,8	43.643,00	32.051,84
VI. Periodificaciones a corto plazo	4	0,00	0,00
TOTAL PATRIMONIO NETO Y PASIVO (A + B + C)		926.095,05	975.834,08

El Secretario

VºBº La Presidenta



CUENTA DE RESULTADOS Modelo Abreviado

CUENTA DE RESULTADOS CORRESPONDIENTE AL EJERCICIO CERRADO EL 31/12/2014

	NOTAS DE LA MEMORIA	EJERCICIO 2014	EJERCICIO 2013
A) EXCEDENTE DEL EJERCICIO			
1. Ingresos de la actividad propia	4,11	321.446,10	337.157,19
a) Cuotas de asociados y afiliados	4,11	0,00	0,00
b) Aportaciones de usuarios	4,11	0,00	0,00
c) Ingresos de promociones, patrocinadores y colaboraciones	4,11	0,00	0,00
d) Subvenciones, donaciones y legados imputados al excedente del ejercicio	4,11	321.446,10	337.157,19
e) Reintegro de ayudas y asignaciones	4,11	0,00	0,00
2. Ventas y otros ingresos ordinarios de la actividad mercantil	4,11	0,00	0,00
3. Ayudas monetarias y otros gastos	4,11	-173,84	-1.036,10
a) Ayudas monetarias	4,11	0,00	0,00
b) Ayudas no monetarias	4,11	0,00	0,00
c) Gastos por colaboraciones y del órgano de gobierno	4,11	-173,84	-1.036,10
c) Reintegro de subvenciones, donaciones y legados	4,11	0,00	0,00
4. Variación de existencias de productos terminados y en curso de fabricación	4	0,00	0,00
5. Trabajos realizados por la entidad para su activo	4	0,00	0,00
6. Aprovisionamientos	4,11	0,00	0,00
7. Otros ingresos de la actividad	4,14	258.026,65	274.192,00
8. Gastos de personal	4	-351.676,53	-327.235,28
9. Otros gastos de la actividad	4,10,11	-207.874,05	-219.304,02
10. Amortización del inmovilizado	4,5	-80.049,92	-95.613,82
11. Subvenciones, donaciones y legados de capital traspasados al excedente del ejercicio	4	0,00	0,00
12. Exceso de provisiones	4	0,00	0,00
13. Deterioro y resultado por enajenaciones del inmovilizado	4,5	0,00	-1.900,24
A.1) EXCEDENTE DE EXPLOTACIÓN (1+2+3+4+5+6+7+8+9+10+11+12+13+14)		-60.301,59	-33.740,27
14. Ingresos financieros	4,7,14	0,00	0,00
15. Gastos financieros	4,8,14	0,00	0,00
16. Variación del valor razonable en instrumentos financieros	4,14	0,00	0,00
17. Diferencias de cambio	4	0,00	0,00
18. Deterioro y resultado de enajenaciones de instrumentos financieros	4,7,8,14	0,00	0,00
A.2) EXCEDENTE DE LAS OPERACIONES FINANCIERAS (15+16+17+18+19)		0,00	0,00
A.3) EXCEDENTE ANTES DE IMPUESTOS (A.1+A.2)		-60.301,59	-33.740,27
19. Impuestos sobre beneficios		0,00	0,00
A.4) VARIACIÓN DE PATRIMONIO NETO RECONOCIDA EN EL EXCEDENTE DEL EJERCICIO (A.3+20)		-60.301,59	-33.740,27
B) INGRESOS Y GASTOS IMPUTADOS DIRECTAMENTE AL PATRIMONIO NETO		0,00	0,00

El Secretario

VºBº La Presidenta



1. Subvenciones recibidas		0,00	0,00
2. Donaciones y legados recibidos		0,00	0,00
3. Otros ingresos y gastos		0,00	0,00
4. Efecto impositivo		0,00	0,00
B.1) VARIACIÓN DE PATRIMONIO NETO POR INGRESOS Y GASTOS RECONOCIDOS DIRECTAMENTE EN EL PATRIMONIO NETO		0,00	0,00
C) RECLASIFICACIONES AL EXCEDENTE DEL EJERCICIO		0,00	0,00
1. Subvenciones recibidas		0,00	0,00
2. Donaciones y legados recibidos		0,00	0,00
3. Otros ingresos y gastos		0,00	0,00
4. Efecto impositivo		0,00	0,00
C.1) VARIACION DE PATRIMONIO NETO POR RECLASIFICACIONES AL EXCEDENTE DEL EJERCICIO (1+2+3+4)		0,00	0,00
D) VARIACIONES DE PATRIMONIO NETO JPOR INGRESOS Y GASTOS IMPUTADOS DIRECTAMENTE AL PATRIMONIO NETO		0,00	0,00
E) AJUSTES POR CAMBIOS DE CRITERIO		0,00	0,00
F) AJUSTES POR ERRORES		0,00	0,00
G) VARIACIONES EN LA DOTACIÓN FUNDACIONAL O FONDO SOCIAL		0,00	0,00
H) OTRAS VARIACIONES		0,00	0,00
I) RESULTADO TOTAL, VARIACIÓN DEL PATRIMONIO NETO EN EL EJERCICIO (A.4+D+E+F+G+H)		-60.301,59	-33.740,27

El Secretario

VºBº La Presidenta



MEMORIA DE GESTIÓN ECONÓMICA Y DE ACTIVIDADES

FUNDACIÓN: **OBSERVATORIO AMBIENTAL GRANADILLA**

CIF: **G38951836**

REGISTRO: **380001-1 /14.10.2008**

EJERCICIO: **01/01/2014 – 31/12/2014**

INDICE

BALANCE DE SITUACIÓN ABREVIADO.....	4
CUENTA DE RESULTADOS	6
NOTA 1. ACTIVIDAD DE LA FUNDACIÓN.....	9
NOTA 2. BASES DE PRESENTACIÓN DE LAS CUENTAS ANUALES	10
NOTA 3. EXCEDENTE DEL EJERCICIO	11
NOTA 4. NORMAS DE REGISTRO Y VALORACIÓN	12
NOTA 5. INMOVILIZADO MATERIAL, INTANGIBLE E INVERSIONES INMOBILIARIAS	15
NOTA 6. BIENES DEL PATRIMONIO HISTÓRICO	17
NOTA 7. ACTIVOS FINANCIEROS	18
NOTA 8. PASIVOS FINANCIEROS	18
NOTA 9. USUARIOS Y OTROS DEUDORES DE LA ACTIVIDAD PROPIA	18
NOTA 10. BENEFICIARIOS – ACREEDORES	18
NOTA 11. FONDOS PROPIOS.....	19
NOTA 12. SITUACIÓN FISCAL	19
NOTA 13. INGRESOS Y GASTOS.....	20
NOTA 14. SUBVENCIONES, DONACIONES Y LEGADOS.....	21
NOTA 15. ACTIVIDAD DE LA ENTIDAD: APLICACIÓN DE ELEMENTOS PATRIMONIALES A FINES PROPIOS. GASTOS DE ADMINISTRACIÓN	22
NOTA 16. OPERACIONES CON PARTES VINCULADAS	31
NOTA 17. OTRA INFORMACIÓN	32
NOTA 18. INVENTARIO	34
NOTA 19. CORRECCIONES, AJUSTES CLASIFICATORIOS Y ASPECTOS DERIVADOS DEL CAMBIO DE PLAN CONTABLE 41	
NOTA 20. INFORMACIÓN SOBRE LOS APLAZAMIENTOS DE PAGO EFECTUADOS A PROVEEDORES. DISPOSICIÓN ADICIONAL TERCERA “DEBER DE INFORMACIÓN” DE LA LEY 15/2010, DE 5 DE JULIO.....	41

El Secretario

VºBº La Presidenta



NOTA 1. ACTIVIDAD DE LA FUNDACIÓN

1.1 Forma legal y sede

La fundación OAG pertenece al sector estatal según acuerdo del Consejo de Ministros, está adscrita al protectorado del Ministerio de Fomento, y fue inscrita en el Registro de Fundaciones del entonces Ministerio de Medio Ambiente (ahora Ministerio de Agricultura, Alimentación y Medio Ambiente).

Denominación	Fundación Observatorio Ambiental del Puerto de Granadilla
Nombre abreviado	Observatorio Ambiental Granadilla
Acrónimo	OAG
Nº de Registro	380001-1 /14.10.2008
Domicilio	Muelle de Enlace, Edificio Puerto Ciudad s/n, oficina 1B
Localidad	Santa Cruz de Tenerife
Código postal	38001
Provincia	Santa Cruz de Tenerife (Islas Canarias)
País	España
Teléfono y fax	922 298 700 y 922 298 704
Correo electrónico	info@oag-fundacion.org
Página web	www.oag-fundacion.org

El OAG tiene su sede en Santa Cruz de Tenerife, con las oficinas principales en el Edificio Puerto Ciudad, contando además con un almacén de equipo /taller en una dependencia del muelle Sur. Todas sus actividades se dirigen y centran en estas dependencias, salvo por la actividad AI (vigilancia de las obras de Granadilla) para lo que se dispone de infraestructura de apoyo a pie de obra, consistente en una estación biológica, almacén y taller de trabajo.

1.2 Fines fundacionales

Según sus Estatutos, es objeto de la Fundación colaborar con los departamentos e instituciones de la Comunidad Autónoma de Canarias y de otros archipiélagos macaronésicos así como con las instituciones de la Administración del Estado, con competencia en la conservación del medio marino, y con las entidades de carácter científico o conservacionista vinculadas al medio marino.

En particular serán fines de la Fundación, entre otros: Realizar un análisis continuo de la evolución de los impactos previsibles y probables, tanto si son negativos como positivos, de la construcción y funcionamiento del Puerto de Granadilla, y colaborar en el establecimiento de un banco de datos de todas las especies y hábitats marinos de la Región Macaronésica, con especial atención a la especies de los Anexos II, IV y V de la Directiva Hábitat europea y de las especies que definen los hábitats naturales del Anexo I de la misma Directiva.

1.3 Actividades

Las actividades del OAG están vertebradas en áreas programáticas, que se van concretando en actuaciones según las disponibilidades financieras y compromisos establecidos, todo ello con un alto grado de acomodo y flexibilidad necesarios en una organización con pocos recursos humanos y sujetos, en todo caso, a eventuales acuerdos y colaboraciones. Las actividades desarrolladas durante el ejercicio 2014 son las siguientes, si bien la nº 4 figura en el Plan de Actuación como residual (lo no imputado a las otras):

ID.	Áreas de actuación	ID.	Actividades
I	Vigilancia ambiental	1	Vigilancia ambiental del puerto de Granadilla
II	Conservación	2	Seguimiento y estado de conservación de la tortuga boba
III	Repositorio de datos	3	Banco de datos de biodiversidad marina (Diadema)
IV	Servicios generales	4	Funcionamiento general

El Secretario

VºBº La Presidenta



NOTA 2. BASES DE PRESENTACIÓN DE LAS CUENTAS ANUALES

2.1 Imagen fiel

Las cuentas anuales reflejan la imagen fiel del patrimonio, de la situación financiera y de los resultados de la entidad, y del grado de cumplimiento de sus actividades. Las cuentas anuales se presentan de acuerdo con la Resolución de 26 de marzo de 2013, del Instituto de Contabilidad y Auditoría de Cuentas, por la que se aprueba el Plan de Contabilidad de pequeñas y medianas entidades sin fines lucrativos, siguiendo lo establecido en las Normas de adaptación del Plan General de Contabilidad a las entidades sin fines lucrativos, aprobadas por Real Decreto 1491/2011, de 24 de octubre, y el Plan General de Contabilidad aprobado por Real Decreto 1514/2007, de 16 de noviembre.

Todos los documentos que integran las cuentas anuales de 2014 adjuntas se han elaborado a partir de los registros contables de la fundación y están pendientes de aprobación por el Patronato. Se estima que serán aprobadas sin modificaciones.

2.2 Principios contables no obligatorios aplicados

En la elaboración de las cuentas anuales se han aplicado todos los principios contables obligatorios con incidencia en el patrimonio, la situación financiera y los resultados establecidos en la resolución de 26 de marzo de 2013, del Instituto de Contabilidad y Auditoría de Cuentas, por la que se aprueba el Plan de Contabilidad de pequeñas y medianas entidades sin fines lucrativos, no habiéndose aplicado ninguno que no fuera obligatorio.

2.3 Aspectos críticos de la valoración y estimación de la incertidumbre.

No hay supuestos claves, ni datos sobre la estimación de la incertidumbre en la fecha de cierre del ejercicio, que lleven asociado un registro importante, o puedan suponer cambios significativos en el valor de los activos y pasivos.

La dirección no es consciente de la existencia de incertidumbres importantes relativas a eventos o condiciones que puedan aportar dudas significativas sobre la posibilidad de que la Fundación siga funcionando normalmente.

2.4 Comparación de la información.

Las cuentas anuales del presente ejercicio se han realizado ajustadas a la nueva normativa que afecta a las fundaciones, adaptándose también a la misma los resultados del ejercicio precedente con el objeto de facilitar la comparación (p.ej., desglose de ingresos).

2.5 Agrupación de partidas.

Algunas partidas del balance y de la cuenta de pérdidas y ganancias se presentan agrupadas y su desglose se muestra en otros apartados de la presente memoria.

2.6 Elementos recogidos en varias partidas.

Inexistencia de elementos recogidos en varias partidas.

2.7 Cambios en criterios contables.

Se mantienen los mismos criterios contables que en el ejercicio precedente, en el que se adoptaron los siguientes cambios para reflejar mejor la naturaleza de dichas partidas:

- Los ingresos por colaboraciones y encomiendas de gestión van en el subgrupo (75) Otros ingresos de la actividad.
- Se incluye la cesión de uso de las oficinas como ingreso registrado en la cuenta (74000001 Alquileres subvencionados) a la vez que como gasto registrado en la cuenta (621000003 Alquiler de oficinas).
- La biblioteca de la Fundación se trata como bienes del patrimonio histórico.

2.8 Corrección de errores.

Inexistencia de ajustes significativos por corrección de errores.

El Secretario

VºBº La Presidenta



NOTA 3. EXCEDENTE DEL EJERCICIO

3.1. Principales partidas que forman el excedente del ejercicio

Ingresos por subvención.....	321.446,10
Ingresos de gestión.....	258.026,65
Gastos del personal.....	351.676,53
Otros gastos.....	207.874,05
Amortización.....	80.049,92
Gastos por colaboraciones y del órgano de gobierno.....	173,84

El excedente del ejercicio es negativo, por un monto de 60.301,59 euros.


3.2. Propuesta de aplicación del excedente

<u>Base de reparto</u>	<u>Importe</u>
Excedente del ejercicio	-60.301,59
Remanente	0
Reservas voluntarias	292.753,64
Otras reservas de libre disposición.....	0
Excedentes negativos ejercicios anteriores.....	0
Total	232.452,05

<u>Aplicación</u>	<u>Importe</u>
A dotación fundacional/ fondo social	
A reservas especiales	
A reservas voluntarias	232.452,05
A compensación de excedentes negativos de ejercicios anteriores.....	
Total	232.452,05

Se propone al Patronato de la Fundación que el excedente negativo del ejercicio sea compensado con las reservas de la Fundación, que quedarían con un importe de **232.452,05 €** (el 79,4%). No hay limitación para la aplicación de estos excedentes según las disposiciones legales del artículo 32 del Reglamento de Fundaciones.


El Secretario


VºBº La Presidenta





NOTA 4. NORMAS DE REGISTRO Y VALORACIÓN

4.1 Inmovilizado material

Los bienes comprendidos en el inmovilizado material se valoran por su coste, ya sea éste el precio de adquisición o el coste de producción. El precio de adquisición incluye, además del importe facturado por el vendedor después de deducir cualquier descuento o rebaja en el precio, todos los gastos adicionales y directamente relacionados que se produzcan hasta su puesta en condiciones de funcionamiento, incluida la ubicación en el lugar y cualquier otra condición necesaria para que pueda operar de la forma prevista; entre otros: gastos de transporte, derechos arancelarios, seguros, instalación, montaje y otros similares.

Los impuestos indirectos que gravan los elementos del inmovilizado material se incluyen en el precio de adquisición ya que, en el caso de esta Fundación, no son recuperables directamente de la Hacienda Pública.

Con posterioridad a su reconocimiento inicial, los elementos del inmovilizado material se valoran por su precio de adquisición o coste de producción menos la amortización acumulada y, en su caso, el importe acumulado de las correcciones valorativas por deterioro reconocidas.

Las amortizaciones se han establecido de manera sistemática y racional en función de la vida útil de los bienes y de su valor residual, atendiendo a la depreciación que normalmente sufran por su funcionamiento, uso y disfrute, sin perjuicio de considerar también la obsolescencia técnica o comercial que pudiera afectarlos.

Los cambios que, en su caso, pudieran originarse en el valor residual, la vida útil y el método de amortización de un activo, se contabilizan como cambios en las estimaciones contables, salvo que se tratara de un error.

No se ha realizado por la Fundación trabajos para su inmovilizado.

Se aplica el criterio de amortizar de forma lineal a lo largo de toda la vida útil del producto.

La amortización aplicada durante 2014 para la totalidad de los elementos del activo inmovilizado material ha sido de 67.848,82 euros.

ELEMENTO DE INMMOVLIZADO MATERIAL	AÑOS DE VIDA ÚTIL
Construcciones	25
Instalaciones técnicas	10
Maquinaria	10
Uillaje	5
Otras instalaciones	10
Mobiliario	10
Equipos para procesos de información	4
Elementos de transporte	6
Otro inmovilizado material	10

4.2 Inmovilizado intangible

El inmovilizado intangible de esta Entidad lo configuran de momento solo aplicaciones informáticas; se reconoce inicialmente por su coste de adquisición y se muestra en el balance de situación neto de su correspondiente amortización acumulada y eventuales pérdidas por deterioro. La amortización se calcula de acuerdo con el método lineal, estimándose en 4 años la vida útil de las aplicaciones informáticas. Los costes de mantenimiento de los sistemas informáticos se registran con cargo a la cuenta de resultados del ejercicio en que se incurren.

Durante el ejercicio 2014, la Entidad ha realizado amortizaciones del inmovilizado intangible por 12.201,10 euros y no se contabilizan deterioros de inmovilizado intangible.

El Secretario

VºBº La Presidenta



4.3 Bienes integrantes del Patrimonio Histórico

En esta partida se ha contabilizado la adquisición de imágenes de satélites por su valor de mercado, siendo no susceptibles de amortización en concepto de archivo (241), al aplicar el criterio introducido por el RD 1491/2011, de 24 de octubre (mantienen su uso potencial sin merma). Igual criterio se ha aplicado a la biblioteca del OAG (242) a partir del presente ejercicio (ver Nota 6). El importe total de este epígrafe a fecha de cierre del ejercicio es de 93.143,61 euros.

4.4 Arrendamientos

Inexistencia de arrendamientos.

4.5 Permutas

Inexistencia de permutas.

4.6 Instrumentos financieros

Los activos financieros se clasifican como: cuentas a cobrar y préstamos. El OAG no opera con préstamos y las cuentas a cobrar son todas con vencimiento inferior a un año y se valoran a su valor razonable, que se corresponde con el nominal de los mismos.

Inversiones mantenidas para negociar: no existen.

Inversiones mantenidas hasta el vencimiento: no existen.

Instrumentos de patrimonio en empresas del grupo: no existen.

Los pasivos financieros se clasifican como: cuentas a pagar y préstamos. El OAG no opera con préstamos y las cuentas a pagar son con vencimiento inferior a un año y se valoran a su valor razonable que se corresponde con el nominal de los mismos.

Pasivos financieros mantenidos para negociar: no existen

Instrumentos de patrimonio propio: no existen.

Coberturas contables: no existen

4.7 Existencias

No existen.

4.8 Transacciones en moneda extranjera

Inexistencia de transacciones en moneda extranjera.

4.9 Impuestos sobre beneficios

La Fundación creada de acuerdo con la Ley 50/2002, de 26 de diciembre, de Fundaciones y el Real Decreto 1337/2005 que regula su funcionamiento y se califica, por tanto, como fundación del sector público estatal, parcialmente exenta del Impuesto sobre sociedades. Durante el ejercicio 2014 el OAG no ha obtenido ingresos gravados por dicho impuesto.

4.10 Ingresos y gastos

Los ingresos y gastos se reconocen en función del devengo y no de la corriente efectiva de cobros y pagos. Para la contabilización de los ingresos en cumplimiento de los fines de la entidad se han tenido en cuenta las siguientes reglas:

- La subvención anual a la actividad del OAG de carácter regular otorgada por la Autoridad Portuaria de S/C de Tenerife se han reconocido a comienzos del ejercicio.
- Los ingresos por encomiendas de gestión se calculan al valor razonable de la contraprestación prestada y representan los importes a cobrar por la actividad realizada y bienes entregados en el marco ordinario de lo acordado. Dichas liquidaciones incorporan un 10-15% para gastos generales.
- Los ingresos por encomiendas de gestión se reconocen al final de la anualidad, sin perjuicio de que alguna acción de valor conocido puede concluir a comienzos del ejercicio posterior.
- Los gastos de alquiler de las dependencias que han sido cedidas en uso por la Autoridad Portuaria se han registrado por su valor real de mercado según las tarifas de Dominio Público de la Autoridad Portuaria, importe que coincide con la cesión reconocida que lleva aparejada.

El Secretario

V^oB^o La Presidenta



4.11 Provisiones y contingencias

Las provisiones son obligaciones presentes a la fecha del balance surgidas como consecuencia de sucesos pasados, cuyo importe y momento de cancelación son indeterminados. Las provisiones se registran por el valor actual del importe estimado que la Fundación tendrá que desembolsar para cancelar la obligación en el futuro. No hay.

Los pasivos contingentes son obligaciones posibles surgidas como consecuencia de sucesos pasados, cuya materialización está condicionada a que ocurra o no, uno o más sucesos futuros independientes de la voluntad de la Fundación. Los pasivos contingentes derivados de salario indebido pagado a un trabajador, y cuya deuda fue reconocido por éste en el finiquito, ya se pasó en 2012 a deudas de dudoso cobro (1.376,14€), pero a la vista la actual crisis económica y de empleo no hay esperanza razonable de cobrarla, por lo que se ha imputado a los resultados del Ejercicio como Otras pérdidas de gestión corriente.

4.12 Elementos patrimoniales de naturaleza medioambiental

La actividad medioambiental es aquella cuyo objetivo consiste en prevenir, reducir o reparar el daño que se produzca sobre el medioambiente. La actividad del OAG, por su naturaleza, no tiene un impacto medioambiental negativo significativo; más bien al contrario, buena parte de su actividad fundacional consiste en mitigar los impactos de terceros.

4.13 Gastos de personal

Los gastos de personal se reconocen en base a su devengo, considerando que las pagas extraordinarias se devengan en base anual. Las vacaciones deben tomarse dentro del año natural, no siendo posible traspasarse al año siguiente para las no efectuadas. No existen compromisos por pensiones ni premios de jubilación en la Fundación.

4.14 Subvenciones, donaciones y legados

La subvención de carácter regular y permanente a la actividad del OAG se reconoce a comienzos del año ya que deriva de la obligación recogida en los estatutos fundacionales y posterior incremento por acuerdo del Patronato, ya que afecta a la Autoridad Portuaria de Santa Cruz de Tenerife y no existen dudas razonables sobre su cobro.

La cesión de un vehículo de segunda mano por Parte de la Autoridad Portuaria se registró en su día como ingreso directamente imputado al patrimonio neto, y no haciendo falta ya, se ha devuelto a La Autoridad Portuaria que le dará uso, por el mismo importe de 1.500 € que es su valor residual, dándose de baja del patrimonio neto.

4.15 Fusiones entre entidades no lucrativas

No existen elementos de esta naturaleza.

4.16 Combinaciones de negocios

No existen elementos de esta naturaleza.


4.17 Negocios conjuntos

No existen elementos de esta naturaleza.

4.18 Transacciones entre partes vinculadas

Las transacciones entre partes vinculadas, en su caso, se realizan a valor de mercado que no difiere del valor en que se realizan las transacciones similares con terceras partes no relacionadas.


El Secretario


VºBº La Presidenta



NOTA 5. INMOVILIZADO MATERIAL, INTANGIBLE E INVERSIONES INMOBILIARIAS

5.1 Inmovilizado material

Movimiento de las partidas en 2014	Saldo inicial	Entradas	Trasposos	Salidas	Saldo final
Instalaciones técnicas	18.809,72	0,00	0,00	0,00	18.809,72
Instrumentos científicos	153.046,43	11.504,68	0,00	0,00	164.551,11
Equipo fotográfico	11.507,55	0,00	0,00	0,00	11.507,55
Equipo de buceo	10.736,29	340,60	0,00	0,00	11.076,89
Utilillaje	1.407,31	0,00	0,00	0,00	1.407,31
Otras Instalaciones	1.282,90	0,00	0,00	0,00	1.282,90
Mobiliario	43.264,73	0,00	0,00	0,00	43.264,73
Equipamiento ofimático	67.137,80	5.585,11	0,00	533,93	72.188,98
Elementos de transporte	150.060,40	0,00	0,00	1.002,86	149.057,54
Otro inmovilizado material	183,64	0,00	0,00	0,00	183,64
Inmovilizado en curso y anticipos	0,00	0,00	0,00	0,00	0,00
TOTALES	457.436,77	17.430,39	0,00	1.536,79	473.330,37

Movimiento de las partidas en 2013	Saldo inicial	Entradas	Trasposos	Salidas	Saldo final
Instalaciones técnicas	19.157,96	0,00	0,00	-348,24	18.809,72
Instrumentos científicos	149.024,49	3.787,80	676,20	-442,06	153.046,43
Equipo fotográfico	17.214,59	1.014,00	-374,35	-6.346,69	11.507,55
Equipo de buceo	11.283,48	1.033,09	-976,85	-603,43	10.736,29
Utilillaje	2.078,22	0,00	0,00	-670,91	1.407,31
Otras Instalaciones	526,25	208,65	548,00	0,00	1.282,90
Mobiliario	37.985,86	7.688,69	-548,00	-1.861,82	43.264,73
Equipamiento ofimático	61.537,90	6.060,25	0,00	-460,35	67.137,80
Elementos de transporte	137.426,99	12.824,02	0,00	-190,61	150.060,40
Otro inmovilizado material	183,64	0,00	0,00	0,00	183,64
Inmovilizado en curso y anticipos	0,00	0,00	0,00	0,00	0,00
TOTALES	436.419,38 €	32.616,50 €	-675,00	-10.924,11	457.436,77 €

- No ha habido cambios en estimaciones que afecten a valores residuales o métodos de amortización ni existen indicios de deterioro al 31 de diciembre de 2014 para ningún activo inmovilizado.
- No existen elementos del inmovilizado material situados fuera del territorio español. No existen construcciones de duración superior a un año que requieran la capitalización de los gastos financieros necesarios para su financiación externa.
- No existe ningún elemento incluido en el inmovilizado material que no esté afecto directamente a la explotación.
- No existen bienes afectados por garantías y reversión, y a 31 de diciembre no existen compromisos firmes de compra.
- La Fundación tiene adecuadamente cubiertos los riesgos de incendio y robo.

El Secretario

VºBº La Presidenta



Amortizaciones - 2014	Saldo inicial	Dotaciones	Reducciones	Saldo final
Instalaciones técnicas	12.410,35	2.345,55	0,00	14.755,90
Instrumentos y equipo vario	105.425,89	34.159,57	0,00	139.585,46
Utillaje	693,92	268,97	0,00	962,89
Otras Instalaciones	704,58	191,75	0,00	896,33
Mobiliario	25.319,07	3.196,37	0,00	28.515,44
Equipamiento ofimático	57.487,70	3.561,53	0,00	61.049,23
Elementos de transporte	73.101,27	24.125,08	280,26	97.946,09
Otro inmovilizado material	183,64	0,00	0,00	183,64
TOTALES	275.326,42	67.848,82	280,260	342.894,98

Amortizaciones - 2013	Saldo inicial	Dotaciones	Reducciones	Saldo final
Instalaciones técnicas	9.767,09	3.515,10	-871,84	12.410,35
Instrumentos y equipo vario	74.123,20	38.000,87	-6.698,18	105.425,89
Utillaje	852,27	346,86	-505,21	693,92
Otras Instalaciones	117,27	205,23	382,08	704,58
Mobiliario	21.323,80	5.459,69	-1.464,42	25.319,07
Equipamiento ofimático	54.012,78	3.948,09	-473,17	57.487,70
Elementos de transporte	48.468,48	24.709,78	-76,99	73.101,27
Otro inmovilizado material	1.541,90	-1.358,26	0,00	183,64
TOTALES	210.206,79	74.827,36	-9.707,73	275.326,42

5.2 Inmovilizado intangible

Movimiento de las partidas 2014	Saldo inicial	Entradas	Trasposos	Salidas	Saldo final
Aplicaciones informáticas	100.058,89	0,00	0,00	0,00	100.058,89
TOTALES	100.058,89	0,00	0,00	0,00	100.058,89

Movimiento de las partidas 2013	Saldo inicial	Entradas	Trasposos	Salidas	Saldo final
Aplicaciones informáticas	98.749,92	1.526,45		217,48	100.058,89
TOTALES	98.749,92	1.526,45		217,48	100.058,89

Amortizaciones 2014	Saldo inicial	Dotaciones	Reducciones	Saldo final
Aplicaciones informáticas	82.413,16	12.201,10	0,00	94.614,26
TOTALES	82.413,16	12.201,10	0,00	94.614,26

Amortizaciones 2013	Saldo inicial	Dotaciones	Reducciones	Saldo final
Aplicaciones informáticas	63.156,03	19.428,20	-171,07	82.413,16
TOTALES	63.156,03	19.428,20	-171,07	82.413,16

- No existen indicios que puedan indicar la existencia de deterioro del resto del intangible al 31 de diciembre de 2014.
- Al 31 de diciembre de 2014 la Fundación no tiene activos afectados a garantías ni a reversión, no existiendo restricciones a su titularidad.
- No ha habido cambios en estimaciones que afecten a valores residuales, vidas útiles y métodos de amortización.
- No existen inversiones cuyos derechos puedan ejercitarse fuera del territorio nacional.

El Secretario

VºBº La Presidenta



- No existen activos de larga construcción para los que se hayan activado los gastos financieros correspondientes a la financiación externa.
- No existe inmovilizado no afecto directamente a la explotación.
- Al 31 de diciembre de 2014 no existen compromisos firmes de compra.
- Durante el ejercicio no se ha vendido ningún elemento del inmovilizado intangible.
- No existen otras circunstancias que puedan afectar el valor o clasificación de los elementos del inmovilizado intangible.

5.3 Inmuebles cedidos en uso a la fundación

Por acuerdo renovado anualmente entre ambas partes, el OAG disfruta del uso de varias dependencias facilitadas por la Autoridad Portuaria de Santa Cruz de Tenerife, cuya relación y valoración de alquiler anual a precio real es el siguiente:

Elemento	Coste de alquiler	Elemento	Coste de alquiler
Oficina 1A	4.455,89	Oficina 2A	2.997,88
Oficina 1B	2.567,97	Local muelle	3.695,46
Oficina 2B	2.864,45	Caravan	2.000,00
Oficina 3B	2.864,45	Total valor real	21.446,10

5.4 Inversiones inmobiliarias

No existen.

5.5 Inmovilizado en curso y anticipos

No existen.

5.6 Arrendamientos financieros y otras operaciones de naturaleza similar sobre activos no corrientes

No existen.


NOTA 6. BIENES DEL PATRIMONIO HISTÓRICO

EJERCICIO 2014	Saldo inicial	Entradas	Salidas	Saldo final
241 Archivos	63.128,90	24.272,96	0,00	87.401,86
242 Bibliotecas	5.131,10	610,65	0,00	5.741,75
TOTALES	68.260,00	24.883,61		93.143,61

EJERCICIO 2013	Saldo inicial	Entradas	Salidas	Saldo final
241 Archivos	39.011,10	24.117,80		63.128,90
242 Bibliotecas	4.572,60	558,50		5.131,10
TOTALES	43.583,70	24.676,30		68.260,00

- Los elementos del archivo son imágenes del satélite Worldwiew2.
- La biblioteca se asimila a un bien de patrimonio histórico y no está sujeta a amortización.


El Secretario


VºBº La Presidenta



NOTA 7. ACTIVOS FINANCIEROS

Activos financieros	Instrumentos de patrimonio		Valores representativos de deuda		Créditos. Derivados. Otros	
	2014	2013	2014	2013	2014	2013
Ejercicios						
Partidas a cobrar	-	-	-	-	258.687,65	276.229,14
Otros activos	-	-	-	-	-	-
TOTAL	-	-	-	-	258.687,65	276.229,14

- No existen instrumentos financieros a largo plazo.
- Dentro del Activo Corriente se encuentra la Tesorería por un importe de 438.383,77 €.
- Su importe en el ejercicio de 2013 fue de 428.866,63 €.

NOTA 8. PASIVOS FINANCIEROS

Pasivos financieros	Deudas con entidades		Obligaciones y otros valores negociables		Derivados. Otros	
	2014	2013	2014	2013	2014	2013
Ejercicios						
Partidas a pagar	-	-	-	-	43.643,00	32.051,84
Otros pasivos	-	-	-	-	-	-
TOTAL	-	-	-	-	43.643,00	32.051,84

- No existen instrumentos financieros a largo plazo
- No existen préstamos pendientes de pago ni obligaciones o valores negociables.

NOTA 9. USUARIOS Y OTROS DEUDORES DE LA ACTIVIDAD PROPIA

EJERCICIO 2014	Saldo inicial	Aumentos	Disminuciones	Saldo final
Usuarios, deudores	274.192,00	258.026,65	-274.192,00	258.026,65
Patrocinadores		337.157,19	-337.157,19	
Afiliados				
Otros deudores				
TOTAL	274.192,00	595.183,84	-611.349,19	258.026,65

EJERCICIO 2013	Saldo inicial	Aumentos	Disminuciones	Saldo final
Usuarios, deudores	273.445,00	274.192,00	-273.445,00	274.192,00
Patrocinadores	-	337.157,19	-337.157,19	-
Afiliados	-	-	-	-
Otros deudores	-	-	-	-
TOTAL	273.445,00	611.349,19	-610.602,19	274.192,00

NOTA 10. BENEFICIARIOS – ACREEDORES

El nuevo *Plan de contabilidad de las pequeñas y medianas entidades sin fines lucrativos* plantea (Contenido de la memoria, punto 7) el desglose del epígrafe C.IV del pasivo del balance “Beneficiarios –Acreedores”, que no incluye a los acreedores comerciales y otras cuentas a pagar.

- No existen beneficiarios ni acreedores de las actividades de la Fundación en el ejercicio de 2014 ni en el precedente.

El Secretario

VºBº La Presidenta



NOTA 11. FONDOS PROPIOS

FONDOS PROPIOS - 2014	Saldo inicial	Aumentos	Disminuciones	Saldo final
Dotación fundacional:	-	-	-	-
- Dotación fundacional	651.002,86		-1.002,86	650.000,00
- (Dotación fundacional no exigida)	-	-	-	-
Reservas	292.770,38	280,26	-306,00	292.753,64
Remanente ejercicios anteriores				
Excedente del ejercicio			-60.301,59	-60.301,59
TOTAL	943.782,24	280,26	-61.610,45	882.452,05

FONDOS PROPIOS - 2013	Saldo inicial	Aumentos	Disminuciones	Saldo final
Dotación fundacional:	-	-	-	-
- Dotación fundacional	651.002,86	-	-	651.002,86
- (Dotación fundacional no exigida)	-	-	-	-
Reservas	328.013,41	-	-1.493,76	326.519,65
Remanente ejercicios anteriores	-	-	-	-
Excedente del ejercicio	-	-	-33.740,27	-33.740,27
TOTAL	978.119,27		-35.234,00	943.782,24

El excedente negativo del ejercicio se ha producido por una de las actividades (nº 3 (Repositorio / Banco de datos de biodiversidad) iniciadas en el ejercicio con cargo a los fondos propios según acuerdo del Patronato, ya que no se ha conseguido obtener subvención específica para dicha actividad y las aportaciones de encomiendas cubren o superan ligeramente el monto de los gastos operativos e inversiones del ejercicio. Una vez se abra oficialmente el puerto de Granadilla (previsto para 205), esta actividad será atendida por la Autoridad Portuaria como medida compensatoria adicional.

Por acuerdo del Patronato los resultados de los ejercicios anteriores fueron transferidos a Reservas Voluntarias (ver Nota 3), y se propondrá hacer lo mismo con los del presente ejercicio.

NOTA 12. SITUACIÓN FISCAL

12.1 Impuestos sobre beneficios

La Fundación OAG fue creada de acuerdo con la Ley 50/2002, de 26 de diciembre, de Fundaciones y el Real Decreto 1337/2005 que regula su funcionamiento, y se califica, por tanto, como fundación del sector público estatal, parcialmente exenta del Impuesto sobre Sociedades.

Durante el ejercicio 2014 no se han devengado impuesto sobre beneficios, en la medida en que no se han generado ingresos financieros en la cuenta corriente de la Fundación.

Al 31 de diciembre de 2014 la Fundación está en proceso pendiente de inspección por parte de las autoridades fiscales el año 2013, 2012 y 2011.

12.2 Otros tributos

En cuanto al IGIC debemos señalar que según resolución de la Consejería de Economía y Hacienda del Gobierno de Canarias de fecha 29 de diciembre de 2011 se ha negado el derecho a deducir las cuotas soportadas de IGIC en las compras, gastos y adquisiciones de elementos del inmovilizado. Dicho importe se computa como gastos excepcionales deducibles de la actividad propia y exenta de la Fundación.

El Secretario

VºBº La Presidenta



NOTA 13. INGRESOS Y GASTOS

13.1 Ayudas monetarias y no monetarias

Las únicas ayudas monetarias del ejercicio corresponden a gastos del órgano de gobierno, concretamente 75,30 euros del coste de taxis reembolsados a un miembro del Patronato.

13.2 Aprovisionamientos

No existen.

13.3 Cargas sociales

Gastos de personal	EJERCICIO 2014		EJERCICIO 2013	
Sueldos y salarios	-	270.858,	-	255.932,19
- Personal propio	177.234,01	-	181.604,04	-
- Personal contratado	93.623,99	-	74.328,15	-
Seguridad social a cargo de la empresa	-	76.645,01	-	69.064,29
Becarios	-	-	-	-
Formación del personal	-	4.173,52	-	2.238,80
TOTAL	-	351.676,53	-	327.235,28

No hay dotaciones para pensiones ni otras cargas sociales

13.4 Otros gastos de la actividad

Concepto	EJERCICIO 2014	EJERCICIO 2013
Gastos en investigación y desarrollo	16.274,06	9.765,30
Arrendamientos	33.699,24	50.073,63
Reparaciones y conservación	32.023,67	32.113,60
Servicios profesionales independientes	81.761,26	79.488,22
Primas de seguros	5.480,71	5.128,04
Servicios bancarios	3,23	48,60
Relaciones públicas	597,99	3.286,21
Suministros	13.163,07	9.899,92
Otros servicios	24.677,65	29.300,72
Tributos	193,17	199,78
Gastos excepcionales	0,00	0,00
TOTAL	207.874,05	219.304,02

No se han producido correcciones valorativas por deterioro de créditos o fallidos.

13.5 Ingresos de promociones, patrocinadores y colaboraciones

No existen.

13.6 Venta de bienes y prestación de servicios

El OAG no realiza actividad mercantil, por lo que no existen ventas de bienes y prestación de servicios producidos por permuta de bienes no monetarios y servicios.


El Secretario


VºBº La Presidenta



13.7 Otros resultados

El OAG incluye en la partida 75 *Otros ingresos de gestión*, las transferencias recibidas de la Autoridad Portuaria de Santa Cruz de Tenerife relacionadas con las encomiendas de gestión derivadas de los fines fundacionales, que se liquidan con carácter anual e imputan al resultado del ejercicio:

Encomiendas	2014	2013
Vigilancia ambiental del puerto de Granadilla	243.816,00	247.200,00
Seguimiento de la tortuga boba	14.210,65	26.992,00
TOTAL	258.026,65	274.192,00

NOTA 14. SUBVENCIONES, DONACIONES Y LEGADOS

Las subvenciones recibidas por la Fundación en el ejercicio 2014 proceden de la Autoridad Portuaria de Santa Cruz de Tenerife y tienen diferente naturaleza:

- Subvención mínima para el funcionamiento del OAG según prescripción estatutaria
- Aportación en especie (cesión de uso de locales) para el funcionamiento del OAG

Cuenta	Entidad	Finalidad	Año concesión	Importe concedido	Imputado al Resultado del ejercicio	Ejercicio 2013
740000000	Autoridad Portuaria de Santa Cruz de Tenerife	Aportación anual de funcionamiento	2014	300.000,00	300.000,00	300.000,00
740000001	Autoridad Portuaria de Santa Cruz de Tenerife	Alquileres subvencionados	2014	21.446,10	21.446,10	21.446,10
TOTAL	TOTAL			321.446,10	321.446,10	321.446,10


El Secretario


VºBº La Presidenta







NOTA 15. ACTIVIDAD DE LA ENTIDAD: APLICACIÓN DE ELEMENTOS PATRIMONIALES A FINES PROPIOS. GASTOS DE ADMINISTRACIÓN

15.1 Actividades de la entidad

La información aquí recogida sigue lo dispuesto para las fundaciones de competencia estatal en la Ley 50/5002, de 26 de diciembre, y en su Reglamento de desarrollo, y se estructura según las plantillas de la Resolución 3736 de 26 de marzo de 2013, del Ministerio de Economía y Competitividad – ICAC.

I. Actividades realizadas

ACTIVIDAD 1

A) Identificación

VIGILANCIA AMBIENTAL DEL PUERTO DE GRANADILLA			
Nº de orden	1	Tipo: (propia o mercantil)	PROPIA
Código fines (Anexo I)	B	Código población beneficiaria (Anexo II)	01
Código programa (Anexo II)	03	Código prestación / función (Anexo IV)	07
Lugar de desarrollo de la actividad:	ISLAS CANARIAS (Tenerife, litoral de Granadilla)		

Descripción detallada de la actividad realizada

Un fin prioritario de la fundación es el "realizar un análisis continuo de la evolución de los impactos previsible y probables, tanto si son negativos como positivos, de la construcción y funcionamiento del Puerto de Granadilla." En el marco de este objetivo, el OAG viene desarrollando el Plan de Vigilancia Ambiental del Puerto de Granadilla en fase de obras. Los trabajos de seguimiento son muchos, variados y demasiado prolijos para incluirlos en esta Memoria, pero se pueden consultar en informe del seguimiento en 2013 (presentado en febrero 2013) que se puede descargar de la página web del OAG. De modo sucinto, los parámetros objeto de seguimiento en el ámbito de influencia de las obras del puerto son los siguientes:

Patrimonio arqueológico

- Yacimientos arqueológicos

Vegetación y fauna terrestre

- Comunidades vegetales y deposición de partículas
- Avifauna

Calidad atmosférica

- Polvo en suspensión
- Nivel sonoro
- Medidas de mitigación del polvo y ruido

Obras y ocupación del suelo

- Acopio de materiales externos
- Vigilancia del suelo exterior
- Tratamiento de aguas residuales
- Mitigación de la turbidez
- Mitigación de vertidos accidentales
- Uso de bolos y callaos
- Estado del balizamiento marítimos

Geodinámica costera

- Condiciones oceanográficas (corrientes, etc.)
- Seguimiento de la pluma de turbidez
- Tasas de sedimentación marina
- Zonas de acumulación de arenas

El Secretario

VºBº La Presidenta



Calidad del medio marino

- Calidad química del agua
- Contaminación microbiológica
- Calidad del sedimento
- Residuos y vertidos al mar

Conservación de la biodiversidad

- Comunidades intermareales
- Comunidades bentónicas (incluye seabadales)
- Infauna (poliquetos en sedimentos)
- Comunidades pelágicas (peces)
- Contaminación de animales marinos
- Población de piñamar (*Atractylis preauxiana*)

Medidas específicas

- Trasvase de arenas Norte – sur (medida correctora)
- Calidad de la zec Sebadales del Sur
- Ensayos de rehabilitación de seabadal

La frecuencia de muestreos o verificaciones varía según los casos, pudiendo ser diaria, semanal, quincenal, mensual, trimestral, cuatrimestral, semestral o anual. El reporte de los resultados se realiza sobre la marcha en una sección especial de la página web del OAG, de modo que puedan ser consultados por todas las partes interesadas. A final de año se elabora un informe general, abierto a propuestas de nuevas medidas de mitigación de los impactos así como posibles ajustes y modificaciones del propio plan de vigilancia. En casos de alarmas, éstas se evacuan sin dilación.

B) Recursos humanos empleados en la actividad

Tipo	Número		Número horas / años	
	Previsto	Realizado	Previsto	Realizado
Personal asalariado	4	4	4.770	4.770
Personal con contrato de servicios	2	2	2.970	2.610
Personal voluntario	-	-	-	-

C) Beneficiarios o usuarios de la actividad

Tipo	Número	
	Previsto	Realizado
Personas físicas	Ciudadanía	Ciudadanía
Personas jurídicas	8	8

D) Recursos económicos empleados en la actividad

Gastos / Inversiones	Importe	
	Previsto	Realizado
Gastos por ayudas y otros		
a) Ayudas monetarias		
b) Ayudas no monetarias		
c) Gastos por colaboraciones		
Variaciones de existencias		
Aprovisionamientos		
Gastos de personal		
Otros gastos de la actividad	165.767	161.673
Amortización del inmovilizado	113.700	112.343
Deterioro y resultado por enajenación de inmovilizado	45.000	34.160
Gastos financieros		
Variaciones de valor razonable en instrumentos financieros		

El Secretario

VºBº La Presidenta



Diferencias de cambio		
Deterioro por enajenaciones de instrumentos financieros		
Impuestos sobre beneficios		
Subtotal gastos	376.467	336.832
Adquisiciones de inmovilizado (excepto BPH)	28.000	11.351
Adquisición Bienes Patrimonio Histórico	24.000	24.273
Cancelación deuda no comercial	0	0
Subtotal recursos	52.000	35.624
TOTAL	394.922	372.456

E) Objetivos e indicadores de la actividad

Objetivo	Indicador	Número	
		Previsto	Realizado
Monitorización de las condiciones ambientales en la zona de influencia de las obras del nuevo puerto industrial de Granadilla	Mediciones de ruido	24	24
	Mediciones de polvo suspensión	36	36
	Mediciones de sedimentación	27	45
	Mediciones sonda multiparamétrica	156	104
	Análisis de calidad de aguas	60	44
	Análisis de calidad de sedimentos	44	33
	Análisis de erizos (contaminación)	14	16
	Análisis microbiológicos	15	15
	Chequeos de sebadal	54	54
	Mapas de clorofila	6	6
	Mapas de turbidez	6	6
Revisión medida correctora	Informe sobre dinámica arenas y baipás	1	0
Reportes	Informe anual	1	1
Difusión de resultados	Usuarios página web PVA Granadilla	500 diferentes	143 diferentes

ACTIVIDAD 2

A) Identificación

SEGUIMIENTO DE LA TORTUGA BOBA			
Nº de orden	2	Tipo: (propia o mercantil)	PROPIA
Código fines (Anexo I)	B	Código población beneficiaria (Anexo II)	01
Código programa (Anexo II))	03	Código prestación / función (Anexo IV)	07
Lugar de desarrollo de la actividad:	ISLAS CANARIAS (ámbito marino)		

Descripción detallada de la actividad realizada

Una de las medidas compensatorias impuestas por la Comisión Europea al proyecto del nuevo puerto de Granadilla, consiste en hacer un seguimiento y evaluar el estado de conservación de una especie de interés prioritario, la tortuga boba (*Caretta caretta*) en aguas de Canarias. En el presente ejercicio se han realizado las tres campañas de censos relativos de tortugas programadas (islas de Tenerife, Gran Canaria y Fuerteventura) mientras que la evaluación global del estado de conservación de la especie en el archipiélago que abarca el periodo el periodo 2013-2018 se hará después del último. En la página web del OAG se puede descargar el libro sobre la evaluación del periodo previo.

El Secretario

VºBº Ca Presidenta



B) Recursos humanos empleados en la actividad

Tipo	Número		Número horas / años	
	Previsto	Realizado	Previsto	Realizado
Personal asalariado	2	2	108	108
Personal con contrato de servicios	-		-	

C) Beneficiarios o usuarios de la actividad

Tipo	Número	
	Previsto	Realizado
Personas físicas	Ciudadanía	Ciudadanía
Personas jurídicas	7	8

D) Recursos económicos empleados en la actividad

Gastos / Inversiones	Importe	
	Previsto	Realizado
Gastos por ayudas y otros		
Variaciones de existencias		
Aprovisionamientos		
Gastos de personal		
Otros gastos de la actividad	8.554	8.027
Amortización del inmovilizado	14.500	13.534
Deterioro y resultado por enajenación de inmovilizado	0	0
Gastos financieros		
Variaciones de valor razonable en instrumentos financieros		
Diferencias de cambio		
Deterioro por enajenaciones de instrumentos financieros		
Impuestos sobre beneficios		
Subtotal gastos		
Adquisiciones de inmovilizado (excepto BPH)	23.054	21.561
Adquisición Bienes Patrimonio Histórico		
Cancelación deuda no comercial		
Subtotal recursos		
TOTAL	23.054	21.561
	23.054	21.561


Los gastos de esta actividad incluyen los servicios de dos biólogos autónomos cuyos servicios profesionales son contratados para realizar las campañas, ya que se solapan con los trabajos de la primera actividad y se desarrollan también en dos islas diferentes a Tenerife. El personal del OAG se ocupa de la verificación e interpretación de los datos obtenidos.

E) Objetivos e indicadores de la actividad

Objetivo	Indicador	Número	
		Previsto	Realizado
Censos relativos de tortuga	Campañas insulares	3	3
Informe anual	Informe	1	1

En el Simposio Internacional de Ciencias del Mar (IV Congreso de Ciencias del Mar) organizado por la Universidad de Las Palmas de Gran Canaria, se presentó un póster sobre el seguimiento de la tortuga boba en la Map Gallery.


El Secretario


VºBº La Presidenta



ACTIVIDAD 3

A) Identificación

CONSERVACIÓN Y BIODIVERSIDAD			
Nº de orden	3	Tipo: (propia o mercantil)	PROPIA
Código fines (Anexo I)	B	Código población beneficiaria (Anexo II)	01
Código programa (Anexo II)	03	Código prestación / función (Anexo IV)	07
Lugar de desarrollo de la actividad:	ISLAS CANARIAS		

Descripción detallada de la actividad realizada

Uno de los objetivos fundacionales del OAG radica en establecer de un banco de datos de todas las especies y hábitats marinos de la Región Macaronésica, El OAG ha diseñado un sistema de información geográfica novedoso *Repositorio de datos marinos integrados de Canarias* (REDMIC, que integra en una misma topología los datos biológicos con los oceanográficos e infraestructuras presentes en el medio marino, como medio de poder analizar su estado de conservación. En el Plan de actuación de 2014 dicha actividad pasó nombrarse de modo genérico como "Conservación y Biodiversidad", aunque de modo específico debería el proyecto se designa como REDMIC.

En el ejercicio de 2014 la actividad se ha centrado en:

- Ajustes requeridos en el modelo lógico y diseño físico de la geodatabase
- Mejora de la agilidad del núcleo central y sistemas de georreferencia
- Programación del sistema de interfase y funcionalidades de visualización
- Extracción de datos corológicos de Canarias y volcado a la base de
- Diseño lógico del modelo de datos y perfil del desarrollo de programación necesario.
- Revisión de la calidad de datos obtenidos en Granadilla y desarrollo de algoritmos de comprobación (clima marítimo).

B) Recursos humanos empleados en la actividad

Tipo	Número		Número horas / años	
	Previsto	Realizado	Previsto	Realizado
Personal asalariado	2	2	180	1.530
Personal con contrato de servicios	2	3	1.200	4.500
Personal voluntario				

Por primera vez esta actividad se ha dotado de más recursos humanos con dedicación prioritaria a ella (programadores con contrato de servicio), además del tiempo parcial que dedican otros técnicos del OAG. Los dos programadores se incorporaron a mitad de año. Además, se ha contado programadores adicionales, pero becarios de la Universidad de La Laguna (no figuran en esta plantilla).

C) Beneficiarios o usuarios de la actividad

Tipo	Número	
	Previsto	Realizado
Personas físicas	Ciudadanía	Ciudadanía
Personas jurídicas	4	4

Los usuarios de esta actividad son potencialmente muy numerosos, tanto personas físicas como jurídicas. En la cuantificación adjunta se señalan solo las cuatro entidades directamente vinculadas con el desarrollo de las medidas compensatorias de Granadilla (Autoridad Portuaria, MAGRAMA, Gobierno de Canarias y la propia Comisión Europea). Los accesos vía Internet a REDMIC (Repositorio de datos marinos integrados de Canarias) que alberga el banco de datos de biodiversidad son un reflejo más fiel de los usuarios de la actividad, aunque sea imposible distinguir entre personas físicas y jurídicas. El número de visitantes diferentes que han usado REDMIC en 2013 fue de 4.512 y en 2014 han sido 3.159 visitantes.

El Secretario

VºBº La Presidenta



D) Recursos económicos empleados en la actividad

Gastos / Inversiones	Importe	
	Previsto	Realizado
Gastos por ayudas y otros		
Variaciones de existencias		
Aprovisionamientos		
Gastos de personal		
Otros gastos de la actividad	97.441	90.385
Amortización del inmovilizado	25.000	16.375
Deterioro y resultado por enajenación de inmovilizado	9.000	-
Gastos financieros		
Variaciones de valor razonable en instrumentos financieros		
Diferencias de cambio		
Deterioro por enajenaciones de instrumentos financieros		
Impuestos sobre beneficios		
Subtotal gastos	131.441	106.760
Adquisiciones de inmovilizado (excepto BPH)		
Adquisición Bienes Patrimonio Histórico		
Cancelación deuda no comercial		
Subtotal recursos	0	0
TOTAL	131.441	106.760

E) Objetivos e indicadores de la actividad

Objetivo	Indicador	Número	
		Previsto	Realizado
Diseño físico geodatabase	Nuevas publicaciones	150 tablas	161
Sistemas de interfase	Módulos operativos	12 módulos	11
Test incorporación datos	Tipos de datos volcados	12 tipologías	8
Compilación bibliográfica	Nuevas publicaciones	100	72
Corología de especies	Nuevas citas	1000	2.168
Catálogo de especies	Actualización taxonómica	Aprox. 1.500	Aprox. 4.000
Evaluación de la gestión de la biodiversidad marina	Informe de situación y plan para Canarias	1	1 esquema en la web OAG

La mayor parte del esfuerzo de trabajo se ha centrado en racionalizar la programación, dotarla de mecanismos de seguridad, y optimizarla para su uso en sistemas abiertos. Se está procurando desligar de el sistema de geo-representación del programa ARCGIS, por ser éste un programa de pago, y ello ha implicado muchos cambios y posponer algunos módulos operativos para 2015. El módulo de citas corológicas se ha renovado dotándolo de mayor agilidad para la carga de datos y capacidad de combinar información en la salida. La actualización automatizada de la taxonomía a través de WoRMS, también ha quedado resuelta. La evaluación de la gestión de la biodiversidad marina se ha limitado a incluir un análisis de la situación en la web a expensas de que alguna de las Administraciones con competencias muestre interés en que colaboremos con ellas en este contexto, paso que es un requisito para poder actuar.

II. Recursos económicos totales empleados por la entidad

Actividad 1. Plan de Vigilancia	50,5%
Actividad 2. Seguimiento de la tortuga boba	3,2%
Actividad 3. Banco de datos de biodiversidad	19,2%
Total de actividades	73,5%
No imputado a las actividades	26,5%

El Secretario

VºBº La Presidenta



Gastos/ Inversiones	Actividad 1 Plan Vigilancia Granadilla	Actividad 2 Seguimiento tortuga boba	Actividad 3 Biodiversidad y conservación	Total actividades	No imputados a las actividades	TOTAL
Gastos por ayudas y otros						
a) Ayudas monetarias						
b) Ayudas no monetarias					173,84	173,84
c) Gastos por colaboraciones y órganos de gobierno						
Variación de existencias de productos terminados / fabricación						
Aprovisionamientos						
Gastos de personal	161.672,65	8.026,59	119.041,75	288.740,99	62.935,53	351.676,53
Otros gastos de la actividad	112.343,21	13.533,95	16.375,13	142.252,29	65.621,76	207.874,05
Amortización del Inmovilizado	34.159,57	-	-	34.159,57	45.890,35	80.049,92
Deterioro y resultado por enajenación de inmovilizado						
Gastos financieros						
Variaciones de valor razonable en instrumentos financieros						
Diferencias de cambio						
Deterioro y resultado por enajenaciones de inst. financieros						
Impuestos sobre beneficios						
Subtotal gastos	308.175,43	21.560,54	135.416,88	465.152,85	174.621,48	639.774,34
Adquisiciones de Inmovilizado (excepto BPH)	11.351,06	-	-	11.351,06	5.545,40	16.896,46
Adquisiciones Bienes Patrimonio Histórico	24.272,96	-	-	24.272,96	610,65	24.883,61
Cancelación deuda no comercial						
Subtotal inversiones	35.624,02	-	-	35.624,02	6.156,05	41.780,07
TOTAL RECURSOS EMPLEADOS	343.799,45	21.560,54	135.416,88	500.776,87	180.777,53	681.554,41

[Handwritten signature]

[Handwritten mark]

[Handwritten signature]

Edo.: El Secretario

Vº Bº El Presidente

[Handwritten signature]



III. Recursos económicos totales obtenidos por la entidad

A. Ingresos obtenidos por la entidad

INGRESOS	Previsto	Realizado
Rentas y otros ingresos derivados del patrimonio		
Ventas y prestaciones de servicios de las actividades propias	-	-
Ingresos ordinarios de las actividades mercantiles	-	-
Subvenciones del sector público	321.500	321.446,10
Aportaciones privadas	-	-
Otros tipos de ingresos	285.000	258.026,65
TOTAL INGRESOS PREVISTOS	606.500	579.472,75

B. Otros recursos económicos obtenidos por la entidad

Inexistencia de deudas contraídas u otras obligaciones financieras

IV. Convenios de colaboración con otras entidades

DESCRIPCIÓN	Ingresos	Gastos	No produce corriente de bienes y servicios
Deudas contraídas	0	0	0
Otras obligaciones financieras contraídas	0	0	0
TOTAL OTROS RECURSOS OBTENIDOS	0	0	0

Además de los convenios suscritos que siguen en vigor (becas, etc.), durante el ejercicio de 2014 el OAG ha firmado dos convenios para facilitar la realización de prácticas en el OAG por parte de alumnos de las dos universidades canarias

- Convenio de cooperación educativa para la realización de prácticas externas por los estudiantes de la Universidad de Salamanca (20 de marzo 2014).
- Acuerdo Marco para el desarrollo de becas formativas de inserción laboral destinados a titulados universitarios entre el OAG y la Fundación Canaria Universitaria de Las Palmas, 27 de enero 2014.

Durante 2104 han pasado por el OAG seis becarios y tres alumnos en prácticas

V. Desviaciones entre el plan de actuación y datos realizados

Las desviaciones entre el Plan de Actuación se expresan en la tabla adjunta con el signo positivo o negativo del desvío, y el porcentaje que representa.

ACTIVIDAD	Diferencia	Porcentaje
1 - Plan de vigilancia de Granadilla	-32.667,45	- 8,7 %
2 - Seguimiento de la tortuga boba	-1.493,46	- 6,5 %
3 - Banco de datos de biodiversidad	3.975,88	3,0 %
No imputados a actividad	4.738,53	2,7 %
DESVÍO NETO	-25.445,59	- 3,6 %

La desviación principal respecto del presupuesto incluido en el plan de actuación responde al esfuerzo en reducir gastos siguiendo la política de austeridad implantada en España.

Fdo.: El Secretario

VºBº El Presidente



15.2 Aplicación de elementos patrimoniales a fines propios

La dotación fundacional del OAG, cuyo monto asciende a 650.000 euros, se mantiene intacta y no hay otros bienes ni derechos vinculados directamente al cumplimiento de los fines propios tras haber devuelto en 2014 el vehículo donado en el ejercicio de 2012 (1.002,06€). El fondo social se usa como fondo de liquidez para agilizar la operativa, y desde este ejercicio para desarrollar una de las actividades fundacionales.

1. Grado de cumplimiento del destino de rentas e ingresos

Ejercicio	Excedente del ejercicio	Ajustes negativos	Ajustes positivos	Base de cálculo	Renta a destinar	Idem. %	Recursos destinados a fines (gastos + inversiones)
2008		0	101.776,81	241.364,70	241.364,70	100	192.077,57
2009	-44.512,92	0	377.411,67	332.898,75	332.898,75	100	444.691,72
2010	135.454,66	0	491.747,27	627.201,93	627.201,93	100	548.189,70
2011	126.517,76	0	510.651,52	637.169,28	637.169,28	100	633.672,55
2012	- 29.930,98	0	635.227,55	605.296,57	605.296,57	100	604.686,10
2103	- 33.740,27		605.507,01	611.349,19	611.349,19	100	605.507,01
2014	-60.301,59		639.774,34	579.472,75	579.472,75	100	601.504,49
TOTAL	233.074,55	0,00	3.361.947,71	3.634.753,17	3.634.753,17		3.028.676,19

Ejerc.	APLICACIÓN DE LOS RECURSOS DESTINADOS EN CUMPLIMIENTO DE SUS FINES							Pen-diente
	2008	2009	2010	2011	2012	2013	2014	
2008	41.364,70							49.287,13
2009	49.287,13	332.898,75						- 62.505,84
2010		- 62.505,84	627.201,93					16.506,39
2011			6.506,39	637.169,28				20.003,12
2012				20.003,12	605.296,57			20.613,59
2013					20.613,59	611.349,19		26.455,77
2014						26.604,23	579.472,75	4.572,49
Total	290.651,83	270.392,91	643.708,32	657.172,40	625.910,16	611.349,19	579.472,75	75.081,11

No hay aplicaciones a la dotación fundacional.

El porcentaje de recursos destinados a fines fundacionales en el ejercicio de 2014 es del 97,9%.

2. Recursos aplicados en el ejercicio

CONCEPTO	IMPORTE			TOTAL
1. Gastos en cumplimiento de fines	559.724,42			559.724,42
	Fondos propios	Subvenciones, donaciones y legados	Ingresos de gestión	
2. Inversiones en cumplimiento de fines			41.780,07	41.780,07
2.1 Realizadas en el ejercicio			41.780,07	
2.2 Procedentes de ejercicios anteriores				
TOTAL (1+2)				601.504,49

15.3 Administración

No existen gastos de administración de los bienes y derechos que integran el patrimonio de la fundación.

Los gastos de los que los patronos tienen derecho a ser resarcidos ascienden a 173,84 € y corresponden a costes de desplazamiento y hospedaje generados al asistir a las reuniones del Patronato.

El Secretario

VºBº La Presidenta



NOTA 16. OPERACIONES CON PARTES VINCULADAS

16.1 Operaciones con patronos

Dado su carácter estratégico, el OAG recibe de uno de sus patronos fundadores, la Autoridad Portuaria de S/C de Tenerife, una subvención mínima para su funcionamiento según disponen sus Estatutos y en tanto el puerto de Granadilla no esté operativo y asuma dicha aportación (en concepto de compensación ambiental). El monto inicial mínimo de 200.000 € anuales fue elevado a 300.000 € por acuerdo del Patronato al poco de iniciar actividad la Fundación. Dicho importe se ha cobrado en el ejercicio de 2014 y sirve para cubrir los gastos de personal y poco más.

Por otro lado, el OAG realiza varias actividades vinculadas al mismo patrono según encomienda implícita en sus estatutos: la Actividad 1 (vigilancia ambiental de Granadilla) y la Actividad 2 (seguimiento de la tortuga boba). Ambas actividades generan bastantes gastos e inversiones que no quedan cubiertas por la aportación anual de funcionamiento y se liquidan con base anual, cargándoseles un 15% de gastos en concepto de gastos generales de gestión general para mantener operativa y saneada la fundación, además de cubrir una parte de la Actividad 3 (Banco de datos de biodiversidad), que, de momento, no es objeto de liquidación individualizada, aunque también se trata de una medida compensatoria. El resto se cubre con fondo social.

Durante el ejercicio de 2014 se han devengado los siguientes importes, que afecta exclusivamente a la Autoridad Portuaria de S/C de Tenerife, uno de los patronos fundadores del OAG:

Aportaciones de la Autoridad Portuaria de Santa Cruz de Tenerife (2014)	Devengadas	Cobradas en el ejercicio	Pendiente de cobro al cierre
Aportación anual de funcionamiento	300.000	300.000	
Cesión de uso de dependencias (valor mercado)	21.446,10	21.446,10	
Liquidación vigilancia ambiental Granadilla	243.816,00		243.816,00
Liquidación seguimiento tortuga boba	14.210,65		14.210,65
TOTAL	579.472,75	321.446,10	258.026,65

La operativa de las actividades obliga a considerar una anualidad completa, de modo que es habitual que el al margen de su devengo en plazo, el cobro se realice al año siguiente. En el ejercicio se ingresan las liquidaciones del ejercicio precedente. La Fundación emplea los fondos sociales para sortear este desfase y operar sin necesidad de recurrir a recursos financieros externos.

No existen más operaciones con partes vinculadas.

16.2 Personal de alta dirección

Con la salvedad del Director del OAG, los patronos de esta fundación no perciben emolumentos ni dietas por sus actuaciones, sin perjuicio del reembolso de gastos en los que eventualmente hubieran incurrido con ocasión de su asistencia a las sesiones del Patronato.

El Director del OAG es, según sus Estatutos, patrono y a su vez, órgano de gobierno en paralelo al propio Patronato. Su nombramiento es por cinco años, renovables una vez, sin que pueda ser removido del cargo. Cuenta con un contrato de alta dirección, y reviste la condición de alto cargo.

Concepto	Ejercicio 2014	Ejercicio 2013
Sueldo	70.525,70 €	70.525,64 €
Dietas	0,00 €.	0,00 €.
Trienios	0,00 €.	0,00 €.
Pensiones y seguros de vida	No existen.	No existen.

Al sueldo del Director (75.000 €) se le han aplicado las reducciones y recortes derivados del RDL 8/2010. En 2013, el Gobierno Autónomo de Canarias reconoció la condición de alto cargo del Director y accedió a la regularización de su expediente como funcionario de carrera, admitiéndole en la situación de servicios especiales y reconociéndole el derecho a devengar trienios, que son abonados por la propia Consejería.

El Secretario

VºBº La Presidenta



NOTA 17. OTRA INFORMACIÓN

17.1 Cambios en los órganos de gobierno

Patronato: El Protectorado de Fundaciones del Ministerio de Fomento remitió escrito de la Abogacía del Estado advirtiéndole que el Instituto Español de Oceanografía no puede considerarse miembro del Patronato hasta que se modifiquen los Estatutos con su prescriptiva aprobación por parte del Consejo de Ministros (que está en trámite). Por tanto, se ha eliminado al IEO del Patronato; se ha comunicado al Registro de Fundaciones y se han rehecho las actas de las últimas sesiones en que participó su representante, apreciándose que en las previas ya cerradas y registradas, su eliminación no cambia las decisiones tomadas ni hubiera afectado a la formación de quórum.

La composición del Patronato queda como sigue:

Presidencia: Gobierno de Canarias (Viceconsejería de Medio Ambiente)
 Vicepresidencia: Autoridad Portuaria de S/C de Tenerife
 Secretaría: Director del OAG
 Vocalías (6): Ministerio de Agricultura, Alimentación y Medio Ambiente
 Agencia Canaria de Investigación, Innovación y Sociedad de la Información.
 Universidades de La Laguna
 Universidad de Las Palmas de Gran Canaria
 Representante de asociaciones conservacionistas /ambientalistas.

17.2 Personas empleadas en el curso del ejercicio

El OAG mantiene una estructura organizativa con la máxima flexibilidad para acomodar sus recursos humanos y técnicos al desarrollo de las actividades previstas, y a la propia financiación que llevan aparejadas. Esta flexibilidad es aconsejable dado lo limitado de sus recursos humanos y la necesidad de sacarles el máximo rendimiento.

Código	Departamento	Asalariados 2014	Contrato específico	Suma 2014	Asalariados (2013)	Contrato específico	Suma (2013)
DIR	Dirección	1		1	1		1
SEC	Secretaría	1		1	1		1
TEC	Unidad Técnica	2	1	3	2	1	3
DAT	Centro de Datos	1	2,5	3,5	1	2	3
Total		5	3,5	8,5	5	3	8

Hay plazas cubiertas eventualmente a la espera de ser convocadas una vez se libere la contratación en el sector público. Una plaza de auxiliar administrativo (contable) está sin ocupar. La contabilidad la lleva la secretaria (plus adicional) con asesoramiento externo. El incremento en personal obedece a que en el segundo semestre se contrataron a 3 becarios (programadores) para desarrollar la actividad 3 REDMIC.

Grupo	Nivel	Categoría	Ejercicio 2014		Ejercicio 2013	
			Hombres	Mujeres	Hombres	Mujeres
Personal asalariado	Directivo	Director /Ecólogo	1		1	
	Técnicos superiores	Biólogo marino	1		1	
		Técnico ambiental	1		1	
		Informático	1		1	
Auxiliar	Secretaria		1		1	
Personal con contrato de servicios	Técnicos superiores	Informáticos	1		1	
	Técnico medio	Técnico GIS	0,5			
	Auxiliar	Operadora de datos		1		1
	Capataz	Vigilante ambiental	1		1	
Órgano de Gobierno	Técnicos superiores	Representantes de los patronos	5	2	5	2

El Secretario

VºBº La Presidenta



- El número medio de personas en el curso del ejercicio es de 5 asalariados y 3,5 con contrato específico de proyecto.
- La distribución de sexos (♂:♀) es de 4:1 en el personal asalariado y de 2,5:1 en el contratado específicamente.
- No existen personas con discapacidad mayor o igual del 33%.
- En el cómputo de los órganos de Gobierno se incluye al Director del OAG

17.3 Transparencia y códigos de conducta

El OAG suscribe el *Código de Conducta de las entidades sin fines lucrativos para la realización de las inversiones financieras temporales*, pero no ha realizado ninguna en el ejercicio de 2014.

En España se ha promulgado recientemente la Ley 19/2013, de 9 de diciembre, de transparencia, acceso a la información pública y buen gobierno, que entraba en vigor para las fundaciones públicas el 9 de diciembre de 2014. Los principios de transparencias aplicados a las fundaciones públicas del sector estatal obligan a facilitar el acceso a toda la documentación con implicaciones económico-financieras y dar cuenta del desarrollo de sus actividades y cumplimiento de sus fines, por considerarse todo ello de interés general.

El OAG, convencido de que las políticas de transparencia son la mejor garantía para el buen funcionamiento de la cosa pública, asumió sus compromisos desde el 1 de enero (buena parte de ellos ya los venía practicando), colgando en su página web (www.oag-fundacion.org La Fundación >Transparencia) toda la documentación institucional y económico-financiera de la fundación desde sus inicios, quedando disponible a partir del 1 de enero de 2014 y cubre desde: Acceso:

- Estatutos del OAG
- Información curricular y contractual sobre el Director de la Fundación.
- Actas de las sesiones del Patronato
- Planes de actuación
- Memorias y cuentas anuales auditadas
- Normativa interna
- Acuerdos de encomiendas de gestión
- Convenios de colaboración
- Todos los informes evacuados por el OAG hasta la fecha

La futura documentación generada por el OAG (informes, planes, etc.) se cuelgan en la página web (www.oag-fundacion.org) en el mismo instante en que es concluida y en paralelo a su remisión a los destinatarios específicos, si los hubiere.

17.4 Informes del OAG relacionados con sus actividades en el ejercicio de 2014

- Informe anual 2014. Seguimiento ambiental del puerto de Granadilla en fase de obras
- Análisis del viento en el puerto de Granadilla, 2012-2014.
- Informe sobre los materiales de préstamo empleados en las obras de puerto de Granadilla en 2014
- Estudio económico de la vigilancia ambiental del nuevo puerto industrial de Granadilla (Tenerife, islas Canarias) en fase de obras
- Informe sobre el estado de la zec Piña de Mar de Granadilla, Tenerife 2014
- Recomendaciones sobre la colocación provisional de cajones en la Bahía del Medio, con ocasión de las obras del puerto de Granadilla

17.1 Reservas voluntarias

Según el acuerdo tomado por el Patronato en 2013, en dicho ejercicio se procedió a regularizar todas y cada una de las cuentas de remanentes existentes en la contabilidad respecto a los ejercicios anteriores, recogiendo en la cuenta de Reservas voluntarias (113000000) el saldo total en función del signo positivo o negativo de cada una de ellas.

El Secretario

VºBº La Presidenta



NOTA 18. INVENTARIO

Descripción del inventario	Fecha de compra	Importe de compra	Amortizado	Pendiente
06 Aplicaciones informáticas				
ACD See Pro3	14/11/2008	127,16	127,16	0,00
Microsoft Office Prof.	16/01/2009	3.968,20	3.968,20	0,00
OneNote 2007	16/01/2009	617,20	617,20	0,00
Antivirus McAfee Active	19/01/2009	855,00	855,00	0,00
5 Windows SVR STD 2003	27/01/2009	2.846,05	2.846,05	0,00
10 Window SRV CAL 2003	27/01/2009	228,80	228,80	0,00
Backup Exec 12.5 Server	27/01/2009	593,13	593,13	0,00
1 Backup Exec 12.5 Agent	27/01/2009	593,13	593,13	0,00
Microsoft Office Project	05/03/2009	840,92	840,92	0,00
5 Licencias Windows Red	15/04/2009	1.322,00	1.322,00	0,00
Acrobat Professional	22/04/2009	655,34	655,34	0,00
Arcview nodo localizado	04/06/2009	8.550,00	8.550,00	0,00
Arceditor flotante	04/06/2009	10.600,00	10.600,00	0,00
Acrobat Professional +1	19/06/2009	655,34	655,34	0,00
Programa Shareo 5 licen.	29/09/2009	142,50	142,50	0,00
Programa Visio STD 2007	16/10/2009	352,44	352,44	0,00
Desarrollo web OAG	26/10/2009	2.600,00	2.600,00	0,00
McAfee Active Antivirus	08/01/2010	531,60	531,60	0,00
Procite 5 licencias	08/03/2010	750,60	750,60	0,00
Visor Cartográfico	27/04/2010	304,76	304,76	0,00
ArcGis Server Enterprise	15/05/2010	24.600,00	24.600,00	0,00
McAfee Endpoint	29/11/2010	497,40	497,40	0,00
Programa publicación web	11/02/2011	18.000,00	17.250,00	750,00
Erdas imagine	11/05/2011	2.300,00	2.084,38	215,62
Acdsee Pro4	18/05/2011	204,02	184,91	19,11
ArcGis Spatial Analyst	08/08/2011	4.500,00	3.796,88	703,12
Upgrade software Erdass	30/09/2011	3.836,25	3.116,95	719,30
7 Wimpro 7 UpGrd	04/10/2011	1.018,99	827,94	191,05
7 Wimpro 7 Upgrd	15/11/2011	182,71	140,85	41,86
ContaPlus y ContaOrg	26/01/2012	1.250,90	915,97	334,93
Módulo ESRI	24/04/2012	4.500,00	3.021,52	1.478,48
Endnote	24/07/2012	508,00	309,52	198,48
Lto Ultrium	15/02/2013	230,56	108,02	122,54
Firewall router	25/01/2013	1.295,89	625,75	670,14

El Secretario

V^oB^o La Presidenta



12 Instalaciones técnicas				
Amplif. Antena Fuente A.	25/11/2008	630,90	630,90	0,00
Centralita Alcatel	31/12/2008	5.499,47	5.499,47	0,00
Aire Acondicionado Aveman	20/05/2009	951,59	951,59	0,00
2 contenedores	28/02/2011	3798	2911,8	886,2
Contenedores	30/03/2011	4094,56	3070,91	1023,65
Contenedores de PVC	28/05/2011	467,2	334,83	132,37
Flotador de boya	26/12/2012	3368	1356,4	2011,6
13 (CI) Instrumentos científicos				
Modulo de sonda probando	11/10/2008	875,16	875,16	0,00
Prismático Trophy	19/12/2008	479,97	479,97	0,00
Prismático 7x50 Eterna	06/04/2009	285,00	285	0
Receptor GPS Magellan	20/07/2009	800,00	800	0
Receptor GPS Garmin	21/08/2009	333,12	333,12	0
Sonda YSI 6600V2-D	09/11/2009	16.826,40	16826,4	0
Sonda Campbell CS215 SDI	26/11/2009	133,34	133,34	0
Nevera Igloo	27/07/2010	157,50	139,13	18,37
VHF Portatil	20/08/2010	145,00	126,57	18,43
GPS Map Garmin 78	08/10/2010	287,31	241,81	45,5
Boya oceánica Hércules	20/10/2010	64.310,20	53591,83	10718,37
Sonómetro Cesva CB004	14/02/2011	1.907,00	1847,41	59,59
Transductor DST800	22/02/2011	294,78	282,52	12,26
2 captadores polvo MCZ	18/03/2011	23.876,00	22632,46	1243,54
Reloj Seconectador	23/03/2011	116,30	109,05	7,25
Estufa Selecta 19l	23/03/2011	835,67	783,45	52,22
Captador polvo MCZ	05/04/2011	11.938,00	11191,88	746,12
Horno mufla	07/06/2011	1.709,48	1513,6	195,88
Balanza Radwad AS electr.	28/06/2011	1.104,76	966,67	138,09
Lupa Optika SZM-2 led	27/10/2011	1.393,00	1102,79	290,21
Microscopio Optika B350	18/11/2011	648,00	499,5	148,5
Congelador Candy	22/12/2011	528,00	319,4	208,6
Estación meteorologica	18/01/2012	3.507,00	2069,7	1437,3
Conductímetro	12/04/2012	1.025,64	557,66	467,98
Equipo científico boya	26/12/2012	15.742,00	6339,81	9402,19
Cable coaxial	14/10/2013	3.787,80	919,45	2868,35
Torpedo subacuático	03/04/2014	3.891,00	579,92	3311,08
Adaptador SOURIAU	30/04/2014	156,22	20,97	135,25
Sensor de cond/temp	21/03/2014	478,36	74,70	403,66
Sensor de pH	21/03/2014	274,62	42,89	231,73
Correntímetro ACM Plus	13/10/2014	6.366,48	275,59	6090,89

El Secretario

V°B° La Presidenta



Gafas de sol	12/12/2014	338,00	3,52	334,48
13 (BU) Equipo de buceo				
Equipo de buceo negro	29/12/2009	300,28	300,28	0,00
Chaqueta Aquaride T/L	30/12/2009	193,50	193,50	0,00
Regulador MK	02/01/2010	320,00	320,00	0,00
Botella de acero Mares	21/01/2010	217,12	213,48	3,64
Equipo de buceo completo	21/01/2010	931,35	920,66	10,69
Chaqueta Aquaride T/L	28/01/2010	1.470,00	1.445,50	24,50
2 reguladores	20/02/2010	680,00	657,33	22,67
Auxiliar R295	20/02/2010	178,00	172,07	5,93
Ordenador XP5	20/02/2010	594,00	574,20	19,80
2 reguladores	09/06/2010	665,00	592,96	72,04
2 pack Mk 2 - reguladores	17/12/2010	470,00	379,61	90,39
Equipo de buceo	17/10/2011	308,54	197,99	110,55
Compresor Bauwer	27/04/2010	2.349,90	1.408,66	941,24
Equipo trabajo	08/05/2012	464,94	246,19	218,75
Everflex y Aletas	04/06/2012	314,57	161,92	152,65
Ordenador buceo Viper	08/08/2012	246,00	117,89	128,11
Foco fisheye fix led 1500	20/06/2013	520,02	159,28	360,74
Foco video Aterk Keiko	10/12/2013	298,00	63,03	234,97
Reloj de pulsera	28/11/2013	215,07	46,90	168,17
Traje mund. Compet	09/04/2014	184,60	26,91	157,69
Monopieza Aqualung	16/06/2014	156,00	16,92	139,08
13 (FO) Equipo fotográfico				
Cámara Nikon D-90	19/12/2008	1.289,00	1.289,00	0,00
Mkanfroto 190xpro	19/12/2008	146,75	146,75	0,00
Cámara Nikon ENL3E	05/10/2011	187,50	152,36	35,14
F.OAMGR-1-12 Cámara subm.	27/12/2012	8.870,30	3.567,51	5.302,79
Cámara GoPro	18/09/2013	389,00	99,97	289,03
Cámara Canon 1677	21/10/2013	625,00	149,32	475,68
14 Utillaje				
Carro portaherramientas	13/12/2008	125,00	63,64	61,36
Materal Laboratorio	25/10/2010	148,94	126,61	22,33
utillaje Varios	22/07/2011	430,06	293,87	136,19
utillaje Varios	25/07/2011	140,88	96,28	44,60
utillaje Varios	02/08/2011	110,60	75,58	35,02
utillaje Varios	02/08/2011	340,83	232,91	107,92
utillaje Varios	06/09/2011	111,00	74,00	37,00

104

El Secretario

V°B° La Presidenta



15 Otras instalaciones y aparatos				
Cafetera lavazza express	28/05/2008	399,00	246,05	152,95
Aspiradora Electrolux	02/12/2008	149,00	149,00	0,00
Deshumificador	10/03/2010	269,00	255,55	13,45
Equipo fotovoltaico	05/03/2012	257,25	217,83	39,42
Frigorífico 2A	30/08/2013	208,65	27,90	180,75
16 Mobiliario				
Oil Painting	05/05/2008	140,91	140,91	0,00
Alfombras Dirección	27/05/2008	1.074,67	1074,67	0,00
Lienzo Tintin	10/07/2008	150,42	150,42	0,00
Maqueta Calypso	01/08/2008	2.155,25	2155,25	0,00
Óleo C. Monzón	22/08/2008	1.900,00	1900	0,00
Óleo Felipe Hodgson	30/08/2008	3.000,00	3000	0,00
Cale y pta	15/11/2008	126,40	126,4	0,00
Cuadro Cale y pta	15/11/2008	127,31	127,31	0,00
2 dípticos Monzón	15/11/2008	840,00	840	0,00
Mural logotipo OAG	25/11/2008	4.750,00	4750	0,00
Expositor - revistero	27/03/2009	273,98	157,55	116,43
Diorama A. Aguiar	30/05/2009	500,00	500	0,00
Árbol Liofilizado	18/11/2010	265,05	216,46	48,59
Mural - tablón	04/10/2011	200,00	128,33	71,67
Mural - tablón	17/10/2011	200,00	128,33	71,67
Maqueta submarino	31/12/2012	219,95	44	175,95
Pizarra magnética	07/10/2013	309,87	38,21	271,66
Udeen banco trabajo	10/03/2010	120,00	114	6,00
Udeen módulo regadero	10/03/2010	145,00	137,75	7,25
Mobiliario Ikea	27/04/2011	582,95	213,77	369,18
Mobiliario Leroy-Merlin	27/04/2011	479,70	351,78	127,92
Estanterías y sillas	29/04/2011	373,00	273,53	99,47
Silla Chango	04/05/2011	180,00	132	48,00
2 mesas auxiliares	04/05/2011	340,00	249,33	90,67
Mobiliario Granadilla	01/06/2011	150,70	108	42,70
Mobiliario Granadilla	30/06/2011	267,20	187,04	80,16
Mesa Cristal	12/09/2008	116,10	71,6	44,50
Mesa de juntas	19/11/2008	381,10	231,84	149,26
4 mesas oficina Entity	19/11/2008	6.972,29	4241,48	2.730,81
5 sillones Tell-ME	19/11/2008	3.026,07	1840,88	1.185,19
2 armarios persiana Gapsa	19/11/2008	229,87	139,86	90,01
6 sillas brazos Look	19/11/2008	366,79	223,14	143,65

El Secretario

V°B° La Presidenta



papeleras negras 6	19/11/2008	169,02	102,81	66,21
Forum rubino rioja	26/11/2008	153,89	153,89	0,00
Armario Persiana	01/12/2008	510,48	310,55	199,93
Armario pers.	16/12/2008	229,87	138,9	90,97
2 sillas Look negras	16/12/2008	182,93	110,5	72,43
Sillas auxiliares	16/12/2008	364,95	220,52	144,43
Organitec cajones A3	30/12/2008	223,39	67,02	156,37
Organitec cajones A4	30/12/2008	209,16	62,76	146,40
Mesa fotocopiadora	07/01/2009	269,50	159,45	110,05
Archivador metálico	21/01/2009	675,00	399,38	275,62
Mesa Rocada	05/03/2009	269,00	155,8	113,20
Módulo Organitec	27/03/2009	278,04	159,85	118,19
Estanterías Permar	30/03/2009	1.936,00	1113,2	822,80
Organizadores Makro	18/08/2010	150,09	130,09	20,00
Mesa Euro	04/05/2011	330,00	242	88,00
Mesas y sillas 2A	03/09/2013	2.405,70	319	2.086,70
Perchero 1B	02/09/2013	139,68	18,56	121,12
Mesa auxiliar 2A	30/08/2013	209,25	27,98	181,27
Mesa entity 200/80 blanca	18/08/2013	660,02	90,41	569,61
Mesa entity 200/80 blanca	18/08/2013	660,02	90,41	569,61
Mesa entity 200/80 blanca	18/08/2013	660,02	90,41	569,61
Mesa entity 200/80 blanca	18/08/2013	660,02	90,41	569,61
Panel crista 199 verde	18/08/2013	408,81	56	352,81
Panel cristal 199 verde	18/08/2013	408,81	56	352,81
Ala entity 80*80 blanco	18/08/2013	253,07	34,67	218,40
Ala entity 80*80 blanco	18/08/2013	253,07	34,67	218,40
Buck 3 cajones c/r blanco	18/08/2013	157,59	21,59	136,00
Buck 3 cajones c/r blanco	18/08/2013	157,59	21,59	136,00
Buck 3 cajones c/r blanco	18/08/2013	157,59	21,59	136,00
Buck 3 cajones c/r blanco	18/08/2013	157,59	21,59	136,00
17 Equipo ofimático (hardware)				
Televisor LG Full HD 57"	09/06/2008	1.381,48	851,92	529,56
Televisor LG LCD 42"	09/06/2008	432,99	267,02	165,97
Móvil Samsung Duo	15/07/2008	288,80	178,09	110,71
Sistema UPS	25/11/2008	5.322,93	5.322,93	0,00
Philips DVR Player	02/12/2008	468,00	468,00	0,00
Impresora láser HP color	05/12/2008	1.379,00	1.379,00	0,00
Plotter Designjet 1050CM	05/12/2008	8.740,00	8.740,00	0,00
Epson Scanner GT2000	05/12/2008	1.219,00	1.219,00	0,00
Teclado Logitech	09/12/2008	169,16	169,16	0,00

25/11


El Secretario


V°B° La Presidenta



4 Dell PowerEdge 2950	27/01/2009	10.351,40	10.351,40	0,00
Dell Latitude E4300	27/01/2009	1.347,62	1.347,62	0,00
Dell Precision T7400	27/01/2009	4.502,78	4.502,78	0,00
Dell Optiplex 755 MT	27/01/2009	726,53	726,53	0,00
Dell Optiplex 755 MT	27/01/2009	535,92	535,92	0,00
Dell Optiplex 755 MT	27/01/2009	552,42	552,42	0,00
3 Dell Precision T54000	27/01/2009	7.878,51	7.878,51	0,00
Dell Poweredge R300	27/01/2009	1.487,79	1.487,79	0,00
Unidad cintas PV 110T	27/01/2009	2.909,79	2.909,79	0,00
Dell Optiplex 755 MT	27/01/2009	726,53	726,53	0,00
Dell Latitude E6400 ATG	27/01/2009	1.434,16	1.434,16	0,00
Disco Duro	10/09/2009	132,52	132,52	0,00
Dell Poweredge R300	24/02/2010	3.144,65	3.144,65	0,00
Estabilizador	06/04/2010	113,52	113,52	0,00
Dell Monitor	14/06/2010	181,49	181,49	0,00
Escaner HP	30/08/2010	994,50	994,50	0,00
Disco duro Wester Digital	06/04/2011	504,83	473,29	31,54
2 monitores TFT	07/06/2011	236,00	208,96	27,04
5 discos duros FSE	31/08/2012	3.915,23	2.283,89	1.631,34
Dell Monitor	01/02/2013	411,22	196,60	214,62
Dell precisión T5600	20/08/2013	1.749,94	596,90	1.153,04
Switch	20/08/2013	291,52	99,44	192,08
Optiplex 3010	20/08/2013	605,49	206,53	398,96
Optiplex 3010	20/08/2013	605,49	206,53	398,96
Optiplex 3010	20/08/2013	605,49	206,53	398,96
Dell monitor U2212HM	20/08/2013	223,89	76,37	147,52
Dell monitor U2212HM	20/08/2013	223,89	76,37	147,52
Dell monitor U2212HM	20/08/2013	223,89	76,37	147,52
Dell monitor U2212HM	20/08/2013	223,89	76,37	147,52
Dell monitor U2212HM	20/08/2013	223,89	76,36	147,53
Dell monitor U2212HM	20/08/2013	223,89	76,36	147,53
Dell monitor U2212HM	20/08/2013	223,88	76,36	147,52
Dell monitor U2212HM	20/08/2013	223,88	76,36	147,52
Móvil Sony XPERIA Z	02/01/2014	300,27	74,66	225,61
BQ libre aquaris 5	18/03/2014	179,00	35,31	143,69
Batería Perc Servidor	29/04/2014	132,00	22,24	109,76
Disco duro Seagate	09/04/2014	299,00	54,48	244,52
Disco duro Seagate	09/04/2014	299,00	54,48	244,52
Fuente de alimentación	23/07/2014	305,90	33,73	272,17
Ord. Dell Optiplex 3020	14/08/2014	585,62	55,75	529,87
Imp. HP LaserJet 500 Colo	31/12/2014	1.518,44	0,00	1.518,44

El Secretario


VºBº La Presidenta


SB




Imp. HP Officejet Pro X55	31/12/2014	1.040,04	0,00	1.040,04
Multifunción HP Officejet	31/12/2014	273,92	0,00	273,92
Dell product	14/07/2014	117,99	13,74	104,25
18 Elementos de transporte				
Land Rover Defender	03/11/2008	32.334,03	32.334,03	0,00
Embarcación Elimat P850i	29/06/2011	82.875,00	49169,74	33705,26
Sistema navegación Simrad	29/06/2011	8.977,43	5.326,30	3.651,13
Cargador baterías -Avatar	29/06/2011	1.416,95	840,67	576,28
Asiento de barco	29/06/2011	682,30	461,64	220,66
Equipamiento del Avatar	08/07/2011	177,13	103,86	73,27
Sistema eléctrico -Avatar	15/07/2011	1.634,16	958,21	675,95
Equipamiento del Avatar	15/07/2011	411,58	241,34	170,24
Equipamiento del Avatar	29/07/2011	699,45	405,28	294,17
Embarcación Avatar	14/09/2011	200,80	112,18	88,62
Accesorios extras -Avatar	22/11/2011	6.824,69	3.575,35	3.249,34
Furgoneta Ford Connect	06/06/2013	12.294,02	3.280,98	9.013,04
Lancha neumática	26/06/2013	530,00	136,51	393,49
19 Otro inmovilizado				
Otro inmovilizado	09/06/2008	24,95	24,95	0
Destructor peach	30/12/2008	119,81	119,81	0
Pesacarta	30/12/2008	38,88	38,88	0,00
24 Patrimonio Histórico				
Biblioteca 2008	31/12/2008	1.505,08	0	1.505,08
Biblioteca 2009	31/12/2009	1271,24	0	1271,24
Biblioteca 2010	31/12/2010	498,83	0	498,83
Archivo y biblioteca 2011	31/12/2011	13145,33	0	13145,33
Archivo y biblioteca 2012	31/12/2012	27163,22	0	27163,22
Archivo y biblioteca 2013	31/12/2013	24676,3	0	24676,3
Archivo y biblioteca 2014	31/12/2014	24883,61	0	24883,61
Suma Total				


El Secretario


V°B° La Presidenta





NOTA 19. CORRECCIONES, AJUSTES CLASIFICATORIOS Y ASPECTOS DERIVADOS DEL CAMBIO DE PLAN CONTABLE

Esta fundación ya adaptó su plan contable a la nueva normativa en el ejercicio de 2012, aprovechando la ocasión para racionalizar las cuentas (denominaciones, cuentas nuevas, etc.), sin que ello afectase al balance ni a la cuenta de resultados, En 2014 no ha habido necesidad de introducir nuevos cambios por este motivo.

NOTA 20. INFORMACIÓN SOBRE LOS APLAZAMIENTOS DE PAGO EFECTUADOS A PROVEEDORES. DISPOSICIÓN ADICIONAL TERCERA "DEBER DE INFORMACIÓN" DE LA LEY 15/2010, DE 5 DE JULIO

En la Disposición Adicional Tercera de la Ley 15/2010 de 5 de julio, de modificación de la Ley 3/2004 de 29 de diciembre, se establecen medidas contra la morosidad en las operaciones comerciales. En el caso de las entidades sin ánimo de lucro y teniendo en cuenta que no realizamos actividades comerciales directas, los datos referenciados en esta Nota deben ser referidos a los aplazamientos de deuda correspondientes a los pagos a proveedores por prestación de servicios y suministros diversos.

Esta fundación no tiene saldos pendientes de pago a proveedores comerciales y de servicios que a fecha 31 de diciembre de 2014 acumulen un aplazamiento superior al plazo legal establecido (Ley 15/2010 de 5 de julio correspondiente a los proveedores comerciales y de servicios de la Entidad y y Disposición Transitoria Segunda de la Resolución del ICAC de 29 de diciembre).

El OAG realiza pagos todos los viernes de la semana, por lo que el tiempo medio de pago de las facturas conformes presentadas es de 2,5 días.


El Secretario


VºBº La Presidenta