

AUDITORES

INSTITUTO DE CENSORES JURADOS
DE CUENTAS DE ESPAÑA

*MACG ASESORES
AUDITORES, S.L.*

Empresa Auditada: FUNDACIÓN OBSERVATORIO AMBIENTAL DE GRANADILLA

INFORME DE AUDITORIA DEL EJERCICIO 2.018

ACTUACIÓN: AUDITORIA VOLUNTARIA E INDEPENDIENTE
DE LAS CUENTAS ANUALES DEL EJERCICIO
2.018 DEL OBSERVATORIO AMBIENTAL
DE GRANADILLA

EMITIDO POR: MACG ASESORES - AUDITORES, S. L.,
ADSCRITA AL INSTITUTO DE AUDITORES-
CENSORES JURADOS DE CUENTAS DE
ESPAÑA.

DESIGNADO POR: ADMINISTRADORES

Protocolo

Hoja 1

Número 234318180

Año 2.019

MACG ASESORES AUDITORES, S.L., adscrita al Instituto de Auditores-Censores Jurados de Cuentas de España, inscrita en el Registro oficial de Auditores de Cuentas con número S2343, ha procedido a la actuación profesional que resulta del presente instrumento, relativa al Observatorio Ambiental de Granadilla con domicilio en Santa Cruz de Tenerife, Edificio Puerto Ciudad, oficina 1ºB.

INFORME DE AUDITORÍA DE CUENTAS ANUALES ABREVIADAS EMITIDO POR UN AUDITOR INDEPENDIENTE

Al patronato del OBSERVATORIO AMBIENTAL DEL PUERTO DE GRANADILLA:

Opinión

Hemos auditado las cuentas anuales abreviadas del OBSERVATORIO AMBIENTAL DE GRANADILLA, que comprenden el balance abreviado a 31 de diciembre de 2018, la cuenta de pérdidas y ganancias abreviada, y la memoria abreviada correspondientes al ejercicio terminado en dicha fecha.

En nuestra opinión, las cuentas anuales abreviadas adjuntas expresan, en todos los aspectos significativos, la imagen fiel del patrimonio y de la situación financiera de la Entidad a 31 de diciembre de 2018, así como de sus resultados correspondientes al ejercicio terminado en dicha fecha, de conformidad con el marco normativo de información financiera que resulta de aplicación (que se identifica en la nota 2 de la memoria abreviada) y, en particular, con los principios y criterios contables contenidos en el mismo.

Fundamento de la opinión

Hemos llevado a cabo nuestra auditoría de conformidad con la normativa reguladora de la actividad de auditoría de cuentas vigente en España. Nuestras responsabilidades de acuerdo con dichas normas se describen más adelante en la sección *Responsabilidades del auditor en relación con la auditoría de las cuentas anuales abreviadas* de nuestro informe.

Somos independientes de la Entidad de conformidad con los requerimientos de ética, incluidos los de independencia, que son aplicables a nuestra auditoría de las cuentas anuales abreviadas en España según lo exigido por la normativa reguladora de la actividad de auditoría de cuentas. En este sentido, no hemos prestado servicios distintos a los de la auditoría de cuentas ni han concurrido situaciones o circunstancias que, de acuerdo con lo establecido en la citada normativa reguladora, hayan afectado a la necesaria independencia de modo que se haya visto comprometida.

Consideramos que la evidencia de auditoría que hemos obtenido proporciona una base suficiente y adecuada para nuestra opinión.

Aspectos más relevantes de la auditoría

Los aspectos más relevantes de la auditoría son aquellos que, según nuestro juicio profesional, han sido considerados como los riesgos de incorrección material más significativos en nuestra auditoría de las cuentas anuales abreviadas del periodo actual. Estos riesgos han sido tratados en el contexto de nuestra auditoría de las cuentas anuales abreviadas en su conjunto, y en la formación de nuestra opinión sobre éstas, y no expresamos una opinión por separado sobre esos riesgos.

*PARA LA INTERPRETACION DE ESTE INFORME DE AUDITORIA, DEBE TENERSE EN CONSIDERACIÓN LAS CUENTAS ANUALES
AUDITADAS, SIN LAS QUE EL DOCUMENTO EN SÍ MISMO, CARECE DE VALIDEZ.*

Hemos determinado que no existen riesgos más significativos considerados en la auditoría que se deban comunicar en nuestro informe.

Responsabilidad de los administradores en relación con las cuentas anuales abreviadas

Los administradores son responsables de formular las cuentas anuales abreviadas adjuntas, de forma que expresen la imagen fiel del patrimonio, de la situación financiera y de los resultados de la Entidad, de conformidad con el marco normativo de información financiera aplicable a la entidad en España, y del control interno que consideren necesario para permitir la preparación de cuentas anuales abreviadas libres de incorrección material, debida a fraude o error.

En la preparación de las cuentas anuales abreviadas, los administradores son responsables de la valoración de la capacidad de la Entidad para continuar como empresa en funcionamiento, revelando, según corresponda, las cuestiones relacionadas con la empresa en funcionamiento y utilizando el principio contable de empresa en funcionamiento excepto si los administradores tienen intención de liquidar la entidad o de cesar sus operaciones, o bien no exista otra alternativa realista.

Responsabilidades del auditor en relación con la auditoría de las cuentas anuales abreviadas

Nuestros objetivos son obtener una seguridad razonable de que las cuentas anuales abreviadas en su conjunto están libres de incorrección material, debida a fraude o error, y emitir un informe de auditoría que contiene nuestra opinión.

Seguridad razonable es un alto grado de seguridad pero no garantiza que una auditoría realizada de conformidad con la normativa reguladora de la actividad de auditoría de cuentas vigente en España siempre detecte una incorrección material cuando existe. Las incorrecciones pueden deberse a fraude o error y se consideran materiales si, individualmente o de forma agregada, puede preverse razonablemente que influyan en las decisiones económicas que los usuarios toman basándose en las cuentas anuales abreviadas.

Como parte de una auditoría de conformidad con la normativa reguladora de la actividad de auditoría de cuentas vigente en España, aplicamos nuestro juicio profesional y mantenemos una actitud de escepticismo profesional durante toda la auditoría. También:

- Identificamos y valoramos los riesgos de incorrección material en las cuentas anuales abreviadas, debida a fraude o error, diseñamos y aplicamos procedimientos de auditoría para responder a dichos riesgos y obtenemos evidencia de auditoría suficiente y adecuada para proporcionar una base para nuestra opinión. El riesgo de no detectar una incorrección material debida a fraude es más elevado que en el caso de una incorrección material debida a error, ya que el fraude puede implicar colusión, falsificación, omisiones deliberadas, manifestaciones intencionadamente erróneas, o la elusión del control interno.

PARA LA INTERPRETACION DE ESTE INFORME DE AUDITORIA, DEBE TENERSE EN CONSIDERACIÓN LAS CUENTAS ANUALES AUDITADAS, SIN LAS QUE EL DOCUMENTO EN SÍ MISMO, CARECE DE VALIDEZ.

- Obtenemos conocimiento del control interno relevante para la auditoría con el fin de diseñar procedimientos de auditoría que sean adecuados en función de las circunstancias, y no con la finalidad de expresar una opinión sobre la eficacia del control interno de la entidad.
- Evaluamos si las políticas contables aplicadas son adecuadas y la razonabilidad de las estimaciones contables y la correspondiente información revelada por los administradores.
- Concluimos sobre si es adecuada la utilización, por los administradores, del principio contable de empresa en funcionamiento y, basándonos en la evidencia de auditoría obtenida, concluimos sobre si existe o no una incertidumbre material relacionada con hechos o con condiciones que pueden generar dudas significativas sobre la capacidad de la Entidad para continuar como empresa en funcionamiento. Si concluimos que existe una incertidumbre material, se requiere que llamemos la atención en nuestro informe de auditoría sobre la correspondiente información revelada en las cuentas anuales abreviadas o, si dichas revelaciones no son adecuadas, que expresemos una opinión modificada. Nuestras conclusiones se basan en la evidencia de auditoría obtenida hasta la fecha de nuestro informe de auditoría. Sin embargo, los hechos o condiciones futuros pueden ser la causa de que la Entidad deje de ser una empresa en funcionamiento.
- Evaluamos la presentación global, la estructura y el contenido de las cuentas anuales abreviadas, incluida la información revelada, y si las cuentas anuales abreviadas representan las transacciones y hechos subyacentes de un modo que logran expresar la imagen fiel.

Nos comunicamos con los administradores de la entidad en relación con, entre otras cuestiones, el alcance y el momento de realización de la auditoría planificados y los hallazgos significativos de la auditoría, así como cualquier deficiencia significativa del control interno que identificamos en el transcurso de la auditoría.

Entre los riesgos significativos que han sido objeto de comunicación a los administradores de la entidad, determinamos los que han sido de la mayor significatividad en la auditoría de las cuentas anuales abreviadas del periodo actual y que son, en consecuencia, los riesgos considerados más significativos.

Describimos esos riesgos en nuestro informe de auditoría salvo que las disposiciones legales o reglamentarias prohíban revelar públicamente la cuestión.



MACG
ASESORES-AUDITORES,
S.L.
2019 Núm. 14/19/00252
SELLO CORPORATIVO: 96,00 EUR
Informe de auditoría de cuentas sujeto
a la normativa de auditoría de cuentas
española o internacional

Santa Cruz de Tenerife, a 31 de Mayo de 2019.

Avenida Buenos Aires, nº 28, 38005 Santa Cruz de Tenerife
MACG ASESORES-AUDITORES, S.L.
Nº ROAC: S2343

Víctor Castro Zuppo
Nº ROAC: 21550



PARA LA INTERPRETACION DE ESTE INFORME DE AUDITORIA, DEBE TENERSE EN CONSIDERACION LAS CUENTAS ANUALES AUDITADAS, SIN LAS QUE EL DOCUMENTO EN SÍ MISMO, CARECE DE VALIDEZ.

PRESENTACIÓN DE CUENTAS ANUALES

FUNDACIÓN:

OBSERVATORIO AMBIENTAL GRANADILLA. OAG

NIF:

G38951836

Nº REGISTRO:

14FOM

CUENTAS ANUALES DEL EJERCICIO:

01/01/2018 - 31/12/2018

BALANCE DE SITUACIÓN MODELO PYMESFL**A. ACTIVO**

Nº DE CUENTAS	AGRUPACIÓN	NOTA	EJERCICIO ACTUAL	EJERCICIO ANTERIOR
	A) ACTIVO NO CORRIENTE		202.208,57	194.494,89
20, (280), (2830), (290)	I. Inmovilizado intangible	5	1.622,50	3.504,46
24, (299)	II. Bienes del Patrimonio Histórico	6	157.077,75	147.642,43
21, (281), (2831), (291), 23	III. Inmovilizado material	5	43.508,32	43.348,00
	B) ACTIVO CORRIENTE		845.526,16	733.389,36
447, 448, (495)	II. Usuarios y otros deudores de la actividad propia		481.723,23	466.799,52
	3. Otros	9	481.723,23	466.799,52
430, 431, 432, 433, 434, 435, 436, (437), (490), (493), 440, 441, 446, 449, 460, 464, 470, 471, 472, 558, 544	III. Deudores comerciales y otras cuentas a cobrar		0,00	661,00
57	VII. Efectivo y otros activos líquidos equivalentes	7	363.802,93	265.928,84
	TOTAL ACTIVO (A + B)		1.047.734,73	927.884,25

B. PATRIMONIO NETO Y PASIVO

Nº DE CUENTAS	AGRUPACIÓN	NOTA	EJERCICIO ACTUAL	EJERCICIO ANTERIOR
	A) PATRIMONIO NETO		999.597,98	886.763,50
	A-1) Fondos propios		999.597,98	886.763,50
	I. Dotación fundacional		650.000,00	650.000,00
100	1. Dotación fundacional	11	650.000,00	650.000,00
11	II. Reservas	11	236.152,90	232.689,55
129	IV. Excedente del ejercicio	11	113.445,08	4.073,95
	C) PASIVO CORRIENTE		48.136,75	41.120,75
	II. Deudas a corto plazo		45,00	45,00
50, 5115, 5135, 5145, 521, 522, 523, 525, 528, 551, 5525, 555, 5565, 5566, 5595, 560, 561	3. Otras deudas a corto plazo	8	45,00	45,00
	V. Acreedores comerciales y otras cuentas a pagar		48.091,75	41.075,75
410, 411, 419, 438, 465, 475, 476, 477	2. Otros acreedores	8	48.091,75	41.075,75
	TOTAL PATRIMONIO NETO Y PASIVO (A+B+C)		1.047.734,73	927.884,25

CUENTA DE RESULTADOS MODELO PYMESFL

Nº DE CUENTAS	AGRUPACIÓN	NOTA	EJERCICIO ACTUAL	EJERCICIO ANTERIOR
	A. Excedente del ejercicio			
	1. Ingresos de la actividad propia		321.446,10	321.446,10
740, 747, 748	d) Subvenciones, donaciones y legados imputados al excedente del ejercicio	13	321.446,10	321.446,10
700, 701, 702, 703, 704, 705, (706), (708), (709)	2. Ventas y otros ingresos de la actividad mercantil		0,00	466.799,52
	3. Gastos por ayudas y otros		-75,35	-147,30
(653), (654)	c) Gastos por colaboraciones y del órgano de gobierno	13	-75,35	-147,30
	7. Otros ingresos de la actividad		481.723,23	0,00
75	a) Ingresos accesorios y otros de gestión corriente	13	481.723,23	0,00
(64)	8. Gastos de personal	13	-420.689,93	-450.602,51
(62), (631), (634), 636, 639, (655), (694), (695), 794, 7954, (656), (659)	9. Otros gastos de la actividad	13	-247.929,26	-299.156,97
(68)	10. Amortización del inmovilizado	5	-21.301,57	-34.446,11
(690), (691), (692), 770, 771, 772, 790, 791, 792, (670), (671), (672)	13. Deterioro y resultado por enajenaciones del inmovilizado	5	-99,04	181,22
(678), 778	13 **. Otros resultados	13	370,90	0,00
	A.1) EXCEDENTE DE LA ACTIVIDAD (1+2+3+4+5+6+7+8+9+10+11+12+13+13**)		113.445,08	4.073,95
	A.3) EXCEDENTE ANTES DE IMPUESTOS (A.1+A.2)		113.445,08	4.073,95
	A.4) VARIACIÓN DE PATRIMONIO NETO RECONOCIDA EN EL EXCEDENTE DEL EJERCICIO (A.3+20)		113.445,08	4.073,95
	B. Ingresos y gastos imputados directamente al patrimonio neto			
	C) Reclasificaciones al excedente del ejercicio			
	F) Ajustes por errores	2	-610,60	60,78
	I) RESULTADO TOTAL. VARIACIÓN DEL PATRIMONIO NETO EN EL EJERCICIO (A.4+D+E+F+G+H)		112.834,48	4.134,73

MEMORIA MODELO PYMESFL

NOTA 1. ACTIVIDAD DE LA FUNDACIÓN

Fines según lo establecido en los estatutos de la fundación:

Colaborar con los Departamentos e Instituciones de la Comunidad Autónoma de Canarias y de otros archipiélagos macaronésicos, así como con las instituciones de la Administración del Estado, con competencia en la conservación del medio marino y con las entidades de carácter científico o conservacionista vinculadas al medio marino.

Actividades realizadas en el ejercicio:

Las actividades desarrolladas durante el ejercicio 2018 son las siguientes:

- Actividad 1. Vigilancia ambiental del Puerto de Granadilla
- Actividad 2. Seguimiento y estado de conservación de la tortuga boba
- Actividad 3. Repositorio de datos marinos integrados de Canarias
- Actividad 4. Funcionamiento general

Domicilio social:

Edificio Puerto-Ciudad oficina 1º B
Santa cruz de Tenerife
38001 Santa Cruz de Tenerife

La Fundación no forma parte de un grupo.

NOTA 2. BASES DE PRESENTACIÓN DE LAS CUENTAS ANUALES

1. Imagen fiel

- Las cuentas anuales reflejan la imagen fiel del patrimonio, de la situación financiera y de los resultados de la entidad, así como el grado de cumplimiento de sus actividades y, en el caso de confeccionar el estado de flujos de efectivo, la veracidad de los flujos incorporados.

2. Principios contables no obligatorios aplicados.

- No se han aplicado principios contables no obligatorios.

3. Aspectos críticos de la valoración y estimación de la incertidumbre.

- Las cuentas anuales se han elaborado bajo el principio de entidad en funcionamiento. La fundación estima que no hay riesgos internos o externos importantes que puedan suponer cambios significativos en el valor de los activos o pasivos en próximos ejercicios. A la fundación no le consta, ni considera probable la existencia de incertidumbres importantes relativas a eventos o condiciones que puedan aportar dudas significativas sobre la posibilidad de que la entidad siga funcionando normalmente.

4. Comparación de la información.

- Se puede realizar la comparación de las cuentas anuales del ejercicio con las del precedente.

5. Elementos recogidos en varias partidas.

- No existen elementos patrimoniales que estén registrados en dos o más partidas del Balance.

6. Cambios en criterios contables.

- No se han producido cambios en los criterios contables.

7. Corrección de errores.

- Se han realizado ajustes por errores en este ejercicio económico.
- Información sobre la naturaleza de los errores y ejercicios en los que se produjeron.

En el ejercicio 2018, se han registrado como ajustes contables debido a que no existen derechos de cobro pendientes, los saldos pendientes con la Administración Tributaria, que principalmente, se originaron por la presentación de declaraciones del Impuesto sobre Sociedades en los ejercicios 2008-2010, y que posteriormente, la Fundación resultó estar exenta parcialmente de dichas obligaciones fiscales.

- Importe de la corrección para cada una de las partidas que correspondan de los documentos que integran las cuentas anuales afectadas en cada uno de los ejercicios presentados a efectos comparativos.

Los ajustes que ascienden a 610,60 € se han realizado contra las reservas de la Fundación, y el desglose es el siguiente:

402,70 € registrados en la cuenta "Hacienda Pública deudora por conceptos fiscales"

258,30 € registrados en la cuenta "Hacienda Pública retenciones y pagos a cuenta"

-50,40 € registrados en la cuenta "Hacienda Pública acreedora por retenciones practicadas"

NOTA 3. EXCEDENTE DEL EJERCICIO

3.1. Partidas del excedente del ejercicio

El análisis de las principales partidas que forman el excedente del ejercicio es el siguiente:

En cuanto a la partida de GASTOS, mencionar lo siguiente:

- Las únicas ayudas monetarias del ejercicio corresponden a gastos del órgano de gobierno, concretamente 75,35 € del coste de taxis reembolsados a un miembro del Patronato.
 - Los gastos de personal por importe de 420.689,93 € se distribuyen de la siguiente forma:
 - * Sueldos y salarios: 320.620,95 €
 - * Seguridad Social a cargo de la empresa: 98.400,98 €
 - * Formación del personal: 1.668,00 €
 - La partida de "Otros gastos de la actividad" por importe de 247.929,26 € se reparte entre los siguientes conceptos:
 - * Gastos en investigación y desarrollo: 21.834,00 €
 - * Arrendamientos: 34.807,78 €
 - * Reparaciones y conservación: 35.197,41 €
 - * Servicios profesionales independientes: 99.721,21 €
 - * Transporte y logística: 752,89 €
 - * Primas de seguros: 5.184,99 €
 - * Servicios bancarios: 30,00 €
 - * Relaciones públicas: 121,51 €
 - * Suministros: 18.789,50 €
 - * Otros servicios: 30.954,24 €
 - * Tributos: 510,73 €
 - * Otros gastos de gestión: 25,00 €
 - Las amortizaciones no incluyen a bienes del patrimonio histórico, sino a elementos del inmovilizado material e intangible. El total para cada inmovilizado es el siguiente:
 - * Inmovilizado intangible: 1.881,96 €
 - * Inmovilizado material: 19.419,61 €
- En cuanto a la partida de INGRESOS, mencionar lo siguiente:
- Los ingresos de la actividad propia por importe de 321.446,10 € corresponden a la subvención anual y los alquileres subvencionados para el funcionamiento del OAG.
 - La partida de "Otros ingresos de la actividad" por importe de 481.723,23 € recoge los ingresos por encomiendas respecto a cada una de las actividades, siendo los ingresos detallados por actividad los siguientes:
 - * Actividad "Vigilancia ambiental del Puerto de Granadilla": 249.680,17 €
 - * Actividad "Seguimiento de la tortuga boba": 14.605,50 €
 - * Actividad "Repositorio de datos marinos integrados de Canarias": 217.437,56 €

PARTIDAS DE GASTOS	IMPORTE
3. Gastos por ayudas y otros	-75,35
8. Gastos de personal	-420.689,93

Fdo: El/La Secretario/a

VºBº El/La Presidente/a

9. Otros gastos de la actividad	-247.929,26
10. Amortización del inmovilizado	-21.301,57
13. (GASTOS) Deterioro y resultado negativo por enajenación de inmovilizado	-99,04
13 ** (GASTOS) Otros resultados	-90,00
TOTAL	-690.185,15
PARTIDAS DE INGRESOS	
	IMPORTE
1. Ingresos de la entidad por la actividad propia	321.446,10
7. Otros ingresos de la actividad	481.723,23
13 **. (INGRESOS) Otros resultados	460,90
TOTAL	803.630,23

3.2. Propuesta de aplicación del excedente

La propuesta de aplicación del excedente es la siguiente:

BASE DE REPARTO	IMPORTE
Excedente del ejercicio	113.445,08
Remanente	0,00
Reservas voluntarias	236.152,90
Otras reservas de libre disposición	0,00
TOTAL	349.597,98
DISTRIBUCIÓN	IMPORTE
A dotación fundacional	0,00
A reservas especiales	0,00
A reservas voluntarias	349.597,98
A compensación de excedentes negativos de ejercicios anteriores	0,00
TOTAL	349.597,98

Información sobre las limitaciones para la aplicación de los excedentes de acuerdo con las disposiciones legales:

No hay limitaciones para la aplicación de estos excedentes según las disposiciones legales del artículo 32 del Reglamento de Fundaciones.

NOTA 4. NORMAS DE REGISTRO Y VALORACIÓN

1. Inmovilizado intangible

Activo no corriente

AGRUPACIÓN	IMPORTE
I. Inmovilizado intangible	1.622,50

a) Inmovilizado intangible no generador de flujos de efectivo:

El inmovilizado intangible de esta Entidad lo configura de momento solo aplicaciones informáticas; se reconoce inicialmente por su coste de adquisición y se muestra en el balance de situación neto de su correspondiente amortización acumulada y eventuales pérdidas por deterioro. La amortización se calcula de acuerdo con el método lineal, estimándose en 4 años la vida útil de las aplicaciones informáticas. Los costes de

Fdo: El/La Secretario/a

VºBº El/La Presidente/a

mantenimiento de los sistemas informáticos se registran con cargo a la cuenta de resultados del ejercicio en que se incurren.

b) Inmovilizado intangible generador de flujos de efectivo:

No existen inmovilizados intangibles generadores de flujos de efectivo.

2. Inmovilizado material

Activo no corriente

AGRUPACIÓN	IMPORTE
III. Inmovilizado material	43.508,32

a) Inmovilizado material no generador de flujos de efectivo

Los bienes comprendidos en el inmovilizado material se valoran por su coste, ya sea éste el precio de adquisición o el coste de producción. El precio de adquisición incluye, además del importe facturado por el vendedor después de deducir cualquier descuento o rebaja en el precio, todos los gastos adicionales y directamente relacionados que se produzcan hasta su puesta en condiciones de funcionamiento, incluida la ubicación en el lugar y cualquier otra condición necesaria para que pueda operar de la forma prevista; entre otros: gastos de transporte, derechos arancelarios, seguros, instalación, montaje y otros similares.

Los impuestos indirectos que gravan los elementos del inmovilizado material se incluyen en el precio de adquisición ya que, en el caso de esta Fundación, no son recuperables directamente de la Hacienda Pública.

Con posterioridad a su reconocimiento inicial, los elementos del inmovilizado material se valoran por su precio de adquisición o coste de producción menos la amortización acumulada y, en su caso, el importe acumulado de las correcciones valorativas por deterioro reconocidas.

Las amortizaciones, según el criterio lineal, se han establecido de manera sistemática y racional en función de la vida útil de los bienes y de su valor residual, atendiendo a la depreciación que normalmente sufran por su funcionamiento, uso y disfrute, sin perjuicio de considerar también la obsolescencia técnica o comercial que pudiera afectarlos.

b) Inmovilizado material generador de flujos de efectivo

No existen inmovilizados materiales generadores de flujos de efectivo.

3. Inversiones inmobiliarias

INEXISTENCIA DE INVERSIONES INMOBILIARIAS

4. Bienes integrantes del patrimonio histórico

Activo no corriente

AGRUPACIÓN	IMPORTE
II. Bienes del Patrimonio Histórico	157.077,75

En esta partida se ha contabilizado la adquisición de imágenes de satélites por su valor de mercado, siendo no susceptibles de amortización en concepto de archivo (241), al aplicar el criterio introducido por el RD 1491/2011, de 24 de octubre (mantienen su uso potencial sin merma); igual criterio se ha aplicado a la biblioteca del OAG (242).

5. Permutas

a) Permutas de activos no generador de flujos de efectivo

Inexistencia de permutas de activos no generadores de flujos de efectivo.

b) Permutas de activos generador de flujos de efectivo

Inexistencia de permutas de activos generadores de flujos de efectivo.

6. Instrumentos financieros

Activo

AGRUPACIÓN	IMPORTE
------------	---------

B) Activo corriente. II. Usuarios y otros deudores de la actividad propia	481.723,23
B) Activo corriente. VII. Efectivo y otros activos líquidos equivalentes	363.802,93

Patrimonio neto y pasivo

AGRUPACIÓN	IMPORTE
C) Pasivo corriente. II. Deudas a corto plazo	45,00
C) Pasivo corriente. V. Acreedores comerciales y otras cuentas a pagar	48.091,75

Criterios empleados para la calificación y valoración de las diferentes categorías de activos financieros y pasivos financieros, así como para el reconocimiento de cambios de valor razonable:

Los **ACTIVOS** financieros se clasifican en la categoría de "Préstamos y partidas a cobrar". La Entidad no opera con préstamos y las cuentas a cobrar son con vencimiento inferior a un año y se valoran por su valor razonable, que se corresponde con el nominal de los mismos.

Los **PASIVOS** financieros se clasifican en la categoría "Débitos y partidas a pagar". La Entidad no opera con préstamos y las cuentas a pagar son con vencimiento inferior a un año y se valoran por su valor razonable, que se corresponde con el nominal de los mismos.

Los criterios aplicados para determinar la existencia de evidencia objetiva de deterioro, así como el registro de la corrección de valor y su reversión y la baja definitiva de activos financieros deteriorados. En particular, se destacarán los criterios utilizados para calcular las correcciones valorativas relativas a los deudores comerciales y otras cuentas a cobrar. Asimismo, se indicarán los criterios contables aplicados a los activos financieros cuyas condiciones hayan sido renegociadas y que, de otro modo, estarían vencidos o deteriorados:

Inexistencia de criterios aplicados para determinar la existencia de evidencia objetiva de deterioro.

Criterios empleados para el registro de la baja de activos financieros y pasivos financieros:

Inexistencia de criterios empleados para el registro de la baja de activos financieros y pasivos financieros.

Inversiones en entidades del grupo, multigrupo y asociadas; se informará sobre el criterio seguido en la valoración de estas inversiones, así como el aplicado para registrar las correcciones valorativas por deterioro:

Inexistencia de inversiones en entidades del grupo, multigrupo y asociadas.

7. Créditos y débitos por la actividad propia**Activo corriente**

AGRUPACIÓN	IMPORTE
B) Activo corriente. II. Usuarios y otros deudores de la actividad propia	481.723,23

Los **ACTIVOS** financieros se clasifican en la categoría de "Préstamos y partidas a cobrar". La Entidad no opera con préstamos y las cuentas a cobrar son con vencimiento inferior a un año y se valoran por su valor razonable, que se corresponde con el nominal de los mismos.

8. Existencias

INEXISTENCIA DE EXISTENCIAS

9. Transacciones en moneda extranjera

INEXISTENCIA DE TRANSACCIONES EN MONEDA EXTRANJERA

10. Impuestos sobre beneficios

INEXISTENCIA DE IMPUESTO SOBRE BENEFICIOS

11. Ingresos y gastos

Cuenta de Resultados

Fdo: El/La Secretario/a

VºBº El/La Presidente/a

AGRUPACIÓN	IMPORTE
A) 1. Ingresos de la actividad propia	321.446,10
A) 3. Gastos por ayudas y otros	-75,35
A) 7. Otros ingresos de la actividad	481.723,23
A) 8. Gastos de personal	-420.689,93
A) 9. Otros gastos de la actividad	-247.929,26
A) 10. Amortización del inmovilizado	-21.301,57
A) 13. Deterioro y resultado por enajenaciones del inmovilizado	-99,04
A) 13** Otros resultados	370,90
G) Ajustes por errores	-610,60

a) Ingresos y gastos propios

- Los ingresos y gastos propios se reconocen en función del devengo y no de la corriente efectiva de cobros y pagos.
- La subvención anual a la actividad de la Fundación de carácter regular otorgada por la Autoridad Portuaria de S/C de Tenerife, se ha reconocido a comienzos del ejercicio.
- Los gastos de alquiler de las dependencias que han sido cedidas en uso gratuito por la Autoridad Portuaria se ha registrado por su valor real de mercado según las tarifas de la propia Autoridad Portuaria, importe que coincide con la donación reconocida que lleva aparejada.

b) Resto de ingresos y gastos

- Los ingresos y gastos se reconocen en función del devengo y no de la corriente efectiva de cobros y pagos.
- Los ingresos por encomiendas de gestión se calculan al valor razonable de la contraprestación prestada y representan los importes a cobrar por la actividad realizada. Dichas liquidaciones incorporan un 10-15% para gastos generales.
- Los ingresos por encomiendas de gestión se reconocen al final de la anualidad, sin perjuicio de que alguna acción de valor conocido puede concluir a comienzos del ejercicio posterior.

12. Provisiones y contingencias

INEXISTENCIA DE PROVISIONES Y CONTINGENCIAS

13. Subvenciones, donaciones y legados

Cuenta de Resultados

AGRUPACIÓN	IMPORTE
1.d) Subvenciones imputadas al excedente del ejercicio	321.446,10

Patrimonio neto

AGRUPACIÓN	IMPORTE
------------	---------

La subvención y alquileres subvencionados de carácter regular y permanente a la actividad del OAG se reconoce a comienzos del año, ya que deriva de la obligación reconocida en los estatutos fundacionales y posterior incremento por acuerdo del Patronato, ya que afecta a la Autoridad Portuaria de Santa Cruz de Tenerife, y no existen dudas razonables sobre su cobro.

14. Negocios conjuntos

No existen elementos de esta naturaleza.

15. Transacciones entre partes vinculadas

Las transacciones entre partes vinculadas, en su caso, se realizan a valor de mercado que no difiere del valor en que se realizan las transacciones similares con terceras partes no relacionadas.

Fdo: El/La Secretario/a

VºBº El/La Presidente/a

NOTA 5. INMOVILIZADO MATERIAL, INTANGIBLE E INVERSIONES INMOBILIARIAS

I. Inmovilizado intangible

1. No generadores de flujos de efectivos

Coste

DESCRIPCIÓN	SALDO INICIAL	ENTRADAS	SALIDAS	SALDO FINAL
206 Aplicaciones informáticas	107.586,70	0,00	0,00	107.586,70
TOTAL	107.586,70	0,00	0,00	107.586,70

Amortizaciones

DESCRIPCIÓN	SALDO INICIAL	ENTRADAS	SALIDAS	SALDO FINAL
206 Aplicaciones informáticas	104.082,24	1.881,96	0,00	105.964,20
TOTAL	104.082,24	1.881,96	0,00	105.964,20

Deterioros

DESCRIPCIÓN	SALDO INICIAL	ENTRADAS	SALIDAS	SALDO FINAL
206 Aplicaciones informáticas	0,00	0,00	0,00	0,00
TOTAL	0,00	0,00	0,00	0,00

Totales

DESCRIPCIÓN	SALDO INICIAL	ENTRADAS	SALIDAS	SALDO FINAL
Inmovilizado intangible NO generadores	3.504,46	-1.881,96	0,00	1.622,50

2. Generadores de flujos de efectivos

Coste

DESCRIPCIÓN	SALDO INICIAL	ENTRADAS	SALIDAS	SALDO FINAL
TOTAL	0,00	0,00	0,00	0,00

Amortizaciones

DESCRIPCIÓN	SALDO INICIAL	ENTRADAS	SALIDAS	SALDO FINAL
TOTAL	0,00	0,00	0,00	0,00

Deterioros

DESCRIPCIÓN	SALDO INICIAL	ENTRADAS	SALIDAS	SALDO FINAL
-------------	---------------	----------	---------	-------------

Fdo: El/La Secretario/a

VºBº El/La Presidente/a

TOTAL	0,00	0,00	0,00	0,00
--------------	------	------	------	------

3. Totales

Totales inmovilizado intangible

DESCRIPCIÓN	SALDO INICIAL	ENTRADAS	SALIDAS	SALDO FINAL
Inmovilizado intangible NO generadores	3.504,46	-1.881,96	0,00	1.622,50
TOTAL	3.504,46	-1.881,96	0,00	1.622,50

4. Información

II. Inmovilizado material

1. No generadores de flujos de efectivos

Coste

DESCRIPCIÓN	SALDO INICIAL	ENTRADAS	SALIDAS	SALDO FINAL
212 Instalaciones técnicas	20.096,35	0,00	0,00	20.096,35
213 Maquinaria	219.878,82	12.117,69	0,00	231.996,51
214 Utillaje	1.779,14	0,00	0,00	1.779,14
215 Otras instalaciones	3.508,54	2.096,00	0,00	5.604,54
216 Mobiliario	43.941,23	1.883,91	219,95	45.605,19
217 Equipos para procesos de información	77.780,37	1.287,29	0,00	79.067,66
218 Elementos de transporte	149.457,54	2.294,08	0,00	151.751,62
219 Otro inmovilizado material	183,64	0,00	0,00	183,64
TOTAL	516.625,63	19.678,97	219,95	536.084,65

Amortizaciones

DESCRIPCIÓN	SALDO INICIAL	ENTRADAS	SALIDAS	SALDO FINAL
212 Instalaciones técnicas	18.880,85	257,33	0,00	19.138,18
213 Maquinaria	193.586,51	10.241,30	0,00	203.827,81
214 Utillaje	1.469,50	86,87	0,00	1.556,37
215 Otras instalaciones	2.292,65	1.061,93	0,00	3.354,58
216 Mobiliario	36.943,69	2.584,11	120,91	39.406,89
217 Equipos para procesos de información	73.640,36	2.742,32	0,00	76.382,68
218 Elementos de transporte	146.280,43	2.445,75	0,00	148.726,18
219 Otro inmovilizado material	183,64	0,00	0,00	183,64
TOTAL	473.277,63	19.419,61	120,91	492.576,33

Fdo: El/La Secretario/a

VºBº El/La Presidente/a

Deterioros

DESCRIPCIÓN	SALDO INICIAL	ENTRADAS	SALIDAS	SALDO FINAL
212 Instalaciones técnicas	0,00	0,00	0,00	0,00
213 Maquinaria	0,00	0,00	0,00	0,00
214 Utillaje	0,00	0,00	0,00	0,00
215 Otras instalaciones	0,00	0,00	0,00	0,00
216 Mobiliario	0,00	0,00	0,00	0,00
217 Equipos para procesos de información	0,00	0,00	0,00	0,00
218 Elementos de transporte	0,00	0,00	0,00	0,00
219 Otro inmovilizado material	0,00	0,00	0,00	0,00
TOTAL	0,00	0,00	0,00	0,00

Totales

DESCRIPCIÓN	SALDO INICIAL	ENTRADAS	SALIDAS	SALDO FINAL
Inmovilizado material NO generadores	43.348,00	259,36	99,04	43.508,32

2. Generadores de flujos de efectivos

Coste

DESCRIPCIÓN	SALDO INICIAL	ENTRADAS	SALIDAS	SALDO FINAL
TOTAL	0,00	0,00	0,00	0,00

Amortizaciones

DESCRIPCIÓN	SALDO INICIAL	ENTRADAS	SALIDAS	SALDO FINAL
TOTAL	0,00	0,00	0,00	0,00

Deterioros

DESCRIPCIÓN	SALDO INICIAL	ENTRADAS	SALIDAS	SALDO FINAL
TOTAL	0,00	0,00	0,00	0,00

3. Totales

Totales inmovilizado material

DESCRIPCIÓN	SALDO INICIAL	ENTRADAS	SALIDAS	SALDO FINAL
Inmovilizado material NO generadores	43.348,00	259,36	99,04	43.508,32
TOTAL	43.348,00	259,36	99,04	43.508,32

Información sobre inmuebles cedidos a la fundación o cedidas por ésta:

Fdo: El/La Secretario/a

VºBº El/La Presidente/a

Por acuerdo renovado anualmente entre ambas partes, disfruta del uso de varias dependencias facilitadas por la Autoridad Portuaria de Santa Cruz de Tenerife, cuya relación y valoración de alquiler anual a precio real es el siguiente:

Oficina 1A: 4.455,89 €
 Oficina 2A: 2.997,88 €
 Oficina 1B: 2.567,97 €
 Oficina 2B: 2.864,45 €
 Oficina 3B: 2.864,45 €
 Local muelle: 3.695,46 €
 Caravana: 2.000,00 €
 Total valor real 21.446,10 €

4. Información

III. Inversiones inmobiliarias

INEXISTENCIA DE MOVIMIENTOS EN INVERSIONES INMOBILIARIAS

Totales inmovilizado material, intangible e inversiones inmobiliarias

DESCRIPCIÓN	SALDO INICIAL	ENTRADAS	SALIDAS	SALDO FINAL
Inmovilizado intangible NO generadores	3.504,46	-1.881,96	0,00	1.622,50
Inmovilizado material NO generadores	43.348,00	259,36	99,04	43.508,32
TOTAL	46.852,46	-1.622,60	99,04	45.130,82

Arrendamientos financieros y otras operaciones de naturaleza similar sobre activos no corrientes

INEXISTENCIA DE MOVIMIENTOS EN ARRENDAMIENTOS FINANCIEROS Y OTRAS OPERACIONES DE NATURALEZA SIMILAR SOBRE ACTIVOS NO CORRIENTES

NOTA 6. BIENES DEL PATRIMONIO HISTÓRICO

a. Análisis de movimientos del Balance

Análisis:

Los bienes del Patrimonio Histórico están integrados en dos categorías: Archivos y bibliotecas. Los elementos del archivo son imágenes del satélite Worldview2 y Worldview3, y la biblioteca se asimila a un bien de patrimonio histórico. Ambas categorías no están sujetas a amortización.

Costes

DESCRIPCIÓN	SALDO INICIAL	ENTRADAS	SALIDAS	SALDO FINAL
241 Archivos	140.135,57	9.343,37	0,00	149.478,94
242 Bibliotecas	7.506,86	91,95	0,00	7.598,81
TOTAL	147.642,43	9.435,32	0,00	157.077,75

Valor neto contable

DESCRIPCIÓN	SALDO INICIAL	ENTRADAS	SALIDAS	SALDO FINAL
Bienes del Patrimonio Histórico	147.642,43	9.435,32	0,00	157.077,75

Fdo: El/La Secretario/a

VºBº El/La Presidente/a

TOTAL	147.642,43	9.435,32	0,00	157.077,75
-------	------------	----------	------	------------

b. Otra información

NOTA 7. USUARIOS Y OTROS DEUDORES DE LA ACTIVIDAD PROPIA

Usuarios y otros deudores de la actividad propia

Usuarios

DESCRIPCIÓN	SALDO INICIAL	AUMENTO	DISMINUCIÓN	SALDO FINAL
Entidades asociadas	0,00	0,00	0,00	0,00
Entidades del grupo	0,00	0,00	0,00	0,00
Otras procedencias	466.799,52	481.723,23	466.799,52	481.723,23
TOTAL	466.799,52	481.723,23	466.799,52	481.723,23

Patrocinadores

DESCRIPCIÓN	SALDO INICIAL	AUMENTO	DISMINUCIÓN	SALDO FINAL
Entidades asociadas	0,00	0,00	0,00	0,00
Entidades del grupo	0,00	0,00	0,00	0,00
Otras procedencias	0,00	321.446,10	321.446,10	0,00
TOTAL	0,00	321.446,10	321.446,10	0,00

Totales

DESCRIPCIÓN	SALDO INICIAL	AUMENTO	DISMINUCIÓN	SALDO FINAL
TOTAL	466.799,52	803.169,33	788.245,62	481.723,23

NOTA 8. BENEFICIARIOS Y ACREEDORES

INEXISTENCIA DE MOVIMIENTOS EN BENEFICIARIOS Y ACREEDORES

NOTA 9. ACTIVOS FINANCIEROS

INEXISTENCIA DE INSTRUMENTOS FINANCIEROS A LARGO PLAZO

Instrumentos financieros a corto plazo

CATEGORÍA	INSTRUMENTOS DE PATRIMONIO	VALORES REPRESENTATIVOS DE DEUDA	CRÉDITOS DERIVADOS Y OTROS	TOTAL
Activos financieros a coste	0,00	0,00	845.526,16	845.526,16
Activos financieros a coste amortizado	0,00	0,00	0,00	0,00

Fdo: El/La Secretario/a

VºBº El/La Presidente/a

Activos financieros mantenidos para negociar	0,00	0,00	0,00	0,00
TOTAL	0,00	0,00	845.526,16	845.526,16

Instrumentos financieros a corto plazo (ejercicio anterior)

CATEGORÍA	INSTRUMENTOS DE PATRIMONIO	VALORES REPRESENTATIVOS DE DEUDA	CRÉDITOS DERIVADOS Y OTROS	TOTAL
Activos financieros a coste	0,00	0,00	732.728,36	732.728,36
Activos financieros a coste amortizado	0,00	0,00	0,00	0,00
Activos financieros mantenidos para negociar	0,00	0,00	0,00	0,00
TOTAL	0,00	0,00	732.728,36	732.728,36

Movimientos en inversiones financieras a corto plazo

Coste

DESCRIPCIÓN	SALDO INICIAL	ENTRADAS	SALIDAS	SALDO FINAL
447 Usuarios, deudores	466.799,52	481.723,23	466.799,52	481.723,23
448 Patrocinadores, afiliados y otros deudores	0,00	321.446,10	321.446,10	0,00
570 Caja, euros	500,93	2.542,62	2.892,99	150,56
572 Bancos e instituciones de crédito c/c vista, euros	266.353,91	770.244,22	672.945,76	363.652,37
TOTAL	733.654,36	1.575.956,17	1.464.084,37	845.526,16

Totales

DESCRIPCIÓN	SALDO INICIAL	ENTRADAS	SALIDAS	SALDO FINAL
Inversiones financieras Corto Plazo	733.654,36	1.575.956,17	1.464.084,37	845.526,16

Valoración a valor razonable:

Los activos financieros se clasifican en la categoría de préstamos y partidas a cobrar. El OAG no opera con préstamos y las cuentas a cobrar son todas con vencimiento inferior a un año y se valoran a su valor razonable, que se corresponde con el nominal de los mismos.

INEXISTENCIA DE INVERSIONES EN ENTIDADES DEL GRUPO Y ASOCIADAS

NOTA 10. PASIVOS FINANCIEROS

INEXISTENCIA DE INSTRUMENTOS FINANCIEROS A LARGO PLAZO

Instrumentos financieros a corto plazo

CATEGORÍA	DEUDAS CON ENTIDADES DE CRÉDITO	OBLIGACIONES Y OTROS VALORES NEGOCIABLES	DERIVADOS. OTROS	TOTAL
Pasivos financieros a coste amortizado	0,00	0,00	34.986,22	34.986,22

Fdo: El/La Secretario/a

VºBº El/La Presidente/a

Pasivos financieros mantenidos para negociar	0,00	0,00	0,00	0,00
TOTAL	0,00	0,00	34.986,22	34.986,22

Instrumentos financieros a corto plazo (ejercicio anterior)

CATEGORÍA	DEUDAS CON ENTIDADES DE CRÉDITO	OBLIGACIONES Y OTROS VALORES NEGOCIABLES	DERIVADOS. OTROS	TOTAL
Pasivos financieros a coste amortizado	0,00	0,00	41.120,75	41.120,75
Pasivos financieros mantenidos para negociar	0,00	0,00	0,00	0,00
TOTAL	0,00	0,00	41.120,75	41.120,75

Información general

Los pasivos financieros se clasifican en la categoría de débitos y partidas a pagar. El OAG no opera con préstamos y las cuentas a pagar son con vencimiento inferior a un año y se valoran a su valor razonable que se corresponde con el nominal de los mismos.

NOTA 11. FONDOS PROPIOS

DENOMINACIÓN DE LA CUENTA	SALDO INICIAL	ENTRADAS	SALIDAS	SALDO FINAL
10 Dotación fundacional	650.000,00	78.000,00	78.000,00	650.000,00
100 Dotación fundacional	650.000,00	78.000,00	78.000,00	650.000,00
103 Dotación fundacional no exigida	0,00	0,00	0,00	0,00
104 Fundadores por aportaciones no dinerarias pendientes	0,00	0,00	0,00	0,00
111 Reservas estatutarias	0,00	0,00	0,00	0,00
113 Reservas voluntarias	232.689,55	4.124,35	661,00	236.152,90
114 Reservas especiales	0,00	0,00	0,00	0,00
115 Reservas por pérdidas y ganancias actuariales y otros ajustes	0,00	0,00	0,00	0,00
120 Remanente	4.073,95	0,00	4.073,95	0,00
121 Excedentes negativos de ejercicios anteriores	0,00	0,00	0,00	0,00
129 Excedente del ejercicio	0,00	113.445,08	0,00	113.445,08
TOTAL	886.763,50	195.569,43	82.734,95	999.597,98

Aportaciones a la dotación fundacional realizadas en el ejercicio:

Inexistencia de aportaciones a la dotación fundacional realizadas en el ejercicio.

Además, el Patronato aprueba crear un fondo social destinado a cubrir las eventuales indemnizaciones del personal laboral contratado, llegado el momento de la rescisión de sus contratos. La cuantía de dicho fondo social se fija en 78.000,00 € y se dota con fondos fundacionales.

Desembolsos pendientes y fecha de exigibilidad:

Inexistencia de desembolsos pendientes al cierre del ejercicio.

Aportaciones no dinerarias y criterios para su valoración:

Inexistencia de aportaciones no dinerarias.

Consideraciones específicas que afecten a las reservas:

Por acuerdo del Patronato de la Fundación, el excedente del ejercicio se aplica a las reservas voluntarias. No hay limitación para la aplicación de

estos excedentes según las disposiciones legales del artículo 32 del Reglamento de Fundaciones.

NOTA 12. SITUACIÓN FISCAL

Impuesto sobre beneficios

a) Información sobre el régimen fiscal aplicable a la entidad. En particular, se informará de la parte de ingresos y resultados que debe incorporarse como base imponible a efectos del impuesto sobre sociedades:

Ley 49/2002, de 23 de diciembre, de régimen fiscal de las entidades sin fines lucrativos y de los incentivos fiscales al mecenazgo. Según el artículo 6, 1.º, a) y c), las rentas de esta fundación están exentas. En el ejercicio 2018, no se han generado ingresos financieros ni hay base imponible a los efectos de devengar impuesto sobre beneficios.

b) En su caso, deberán especificarse los apartados de la memoria en los que se haya incluido la información exigida por la legislación fiscal para gozar de la calificación de entidades sin fines lucrativos a los efectos de la Ley 49/2002, de 23 de diciembre. En particular, las entidades obligadas por la legislación fiscal a incluir la memoria económica en la memoria de las cuentas anuales incluirán la citada información en este apartado: La Fundación OAG fue creada de acuerdo con la Ley 50/2002, de 26 de diciembre, de Fundaciones y el Real Decreto 1337/2005 que regula su funcionamiento, y se califica, por tanto, como fundación del sector público estatal, parcialmente exenta del Impuesto sobre Sociedades.

c) Gasto por impuesto sobre beneficios corriente:

Inexistencia de gasto por impuesto sobre beneficios corriente.

NOTA 13. INGRESOS Y GASTOS

13.1. Ayudas monetarias y otros

AYUDAS MONETARIAS Y OTROS	IMPORTE
Gastos por colaboraciones y del órgano de gobierno	-75,35
654 Reembolsos de gastos al órgano de gobierno	-75,35

Criterios para la concesión de ayudas e identificación de las entidades beneficiarias:

Las únicas ayudas monetarias del ejercicio corresponden a gastos del órgano de gobierno, concretamente del coste de taxis reembolsados a un miembro del Patronato.

13.2. Aprovisionamientos

INEXISTENCIA DE APROVISIONAMIENTOS

13.3. Gastos de personal

GASTOS DE PERSONAL	IMPORTE
(640) Sueldos y salarios	-320.620,95
(642) Seguridad social a cargo de la entidad	-98.400,98
(649) Otros gastos sociales	-1.668,00
TOTAL	-420.689,93

13.4. Deterioros y otros resultados de inmovilizado

Fdo: El/La Secretario/a

VºBº El/La Presidente/a

DETERIOROS	IMPORTE
(670) (671)(672) Pérdidas procedentes del inmovilizado	-99,04
TOTAL	-99,04

Análisis de las principales partidas:

La pérdida procedente del inmovilizado material por importe de 99,04 € se origina por la baja en el inventario de la maqueta submarino entregada al Director como obsequio por la finalización de su mandato.

13.5. Otros gastos de la actividad

Desglose de otros gastos de la actividad:

PARTIDA	IMPORTE
(620) Gastos en investigación y desarrollo del ejercicio	-21.834,00
(621) Arrendamientos y cánones	-34.807,78
(622) Reparaciones y conservación	-35.197,41
(623) Servicios de profesionales independientes	-99.721,21
(624) Transportes	-752,89
(625) Primas de seguros	-5.184,99
(626) Servicios bancarios y similares	-30,00
(627) Publicidad, propaganda y relaciones públicas	-121,51
(628) Suministros	-18.789,50
(629) Otros servicios	-30.954,24
(631) Otros tributos	-510,73
(659) Otras pérdidas en gestión corriente	-25,00
TOTAL	-247.929,26

Análisis de gastos:

La cuenta 623 engloba: auditoría y gastos jurídicos, asesoramiento contable y laboral, asesoramiento de fundaciones, estudios y trabajos ecológicos, analíticas de laboratorio, servicio de becarios y servicio de otros profesionales.

La cuenta 629 engloba: gastos varios, material de oficina, correo y mensajería, telefonía fija y móvil, suscripciones, gastos desplazamiento de trabajo, asistencia a congresos y reuniones, ropa y equipo de trabajo y servicios web.

13.6. Ingresos

INEXISTENCIA DE CUOTAS DE ASOCIADOS Y AFILIADOS

INEXISTENCIA DE APORTACIONES DE USUARIOS

INEXISTENCIA DE INGRESOS DE PROMOCIONES, PATROCINADORES Y COLABORACIONES

ACTIVIDAD PROPIA	D) SUBVEN- CIONES, DONACIONES Y LEGADOS DE LA ACTIVIDAD PROPIA	D) PROCEDENCIA

Fdo: El/La Secretario/a

VºBº El/La Presidente/a

Otros ingresos sin asignación a actividades específicas	321.446,10	Autoridad Portuaria S/C de Tenerife
TOTAL	321.446,10	

Otra información

Otros ingresos de la actividad: 481.723,23

Procedencia:

Los ingresos por encomiendas respecto al conjunto de las tres actividades de la Fundación asciende a 481.723,23 € procedentes de la Autoridad Portuaria de Santa Cruz de Tenerife pendientes de aprobación.

13.7. Exceso de provisiones y otros resultados

INEXISTENCIA DE EXCESO DE PROVISIONES

Análisis de las principales partidas:

Inexistencia de exceso de provisiones.

Detalle de otros resultados:

Los ingresos excepcionales ascienden a 460,90 € que es la suma de las siguientes operaciones:

- 71,24 € se corresponden con la devolución de las cuotas de IGIC cargadas erróneamente en las facturas de Telefónica.
- 209,66 € por devolución de los impuestos de aduanas pagados por la recepción de un bien de inversión que resultó estar defectuoso.
- 180,00 € por un servicio de Patrón abonado posteriormente por la compañía de seguros.

Importe de la venta de bienes y prestación de servicios producidos por permuta de bienes no monetarios y servicios:

Inexistencia de permutas.

NOTA 14. SUBVENCIONES, DONACIONES Y LEGADOS

1. Análisis de los movimientos de las partidas

Movimientos imputados a la cuenta de resultados

NÚMERO DE CUENTA	IMPUTACIÓN
740 Subvenciones, donaciones y legados a la actividad	321.446,10
TOTAL	321.446,10

2. Características de las subvenciones, donaciones y legados recibidos

FINALIDAD Y/O ELEMENTO ADQUIRIDO	CUENTA	TIPO	ENTIDAD CONCEDENTE
Aportación anual	74000000	Administración Local	Autoridad Portuaria S/C de Tenerife
Alquileres subvencionados	740000001	Administración Local	Autoridad Portuaria S/C de Tenerife

FINALIDAD Y/O ELEMENTO ADQUIRIDO	AÑO DE CONCESIÓN	PERÍODO DE APLICACIÓN	IMPORTE CONCEDIDO	IMPUTADO EN EJERCICIOS ANTERIORES	IMPUTADO EN EJERCICIO ACTUAL	TOTAL IMPUTADO A RESULTADOS
Aportación anual	2018	1 año	300.000,00	0,00	300.000,00	300.000,00
Alquileres subvencionados	2018	1 año	21.446,10	0,00	21.446,10	21.446,10

Fdo: El/La Secretario/a

VºBº El/La Presidente/a

TOTAL			321.446,10	0,00	321.446,10	321.446,10
-------	--	--	------------	------	------------	------------

3. Información sobre cumplimiento de condiciones asociadas

Información sobre cumplimiento e incumplimiento de las condiciones asociadas a las subvenciones, donaciones y legados, así como descripción del tipo de subvención, donación y legado y su finalidad especificando el criterio de imputación a resultados, de acuerdo con la Norma 18 del Nuevo Plan General de Contabilidad:

Las subvenciones recibidas son de carácter monetario y no reintegrables según el acuerdo de concesión recogido en los estatutos fundacionales. Tienen diferente naturaleza: Subvención mínima para el funcionamiento de la Fundación y aportación en especie (cesión de uso de locales). Ambas subvenciones, se valoran por el valor razonable del importe concedido y se imputan en la cuenta de resultados como ingresos en el mismo ejercicio en el que se devengan los gastos que están financiando.

NOTA 15A. ACTIVIDAD DE LA ENTIDAD

1. ACTIVIDAD DE LA ENTIDAD

A1. Vigilancia Ambiental Puerto Granadilla

Tipo: Propia

Sector: Medioambiente

Función: Otros

Lugar de desarrollo de la actividad: Canarias, España

Descripción detallada de la actividad:

El fin prioritario de la fundación es el "realizar un análisis continuo de la evolución de los impactos previsibles y probables, tanto si son negativos como positivos, de la construcción y funcionamiento del Puerto de Granadilla." En el marco de este objetivo, el OAG viene ocupándose de la vigilancia ambiental del puerto de Granadilla desde 2008. En 2016 concluyó la vigilancia en fase de obras y se inició el PVA en fase operativa, que abarcará, el periodo de 2017 a 2022. Los trabajos de seguimiento son muchos, variados y demasiado extensos para incluirlos en esta descripción, pero se pueden consultar en documento PVA 2017-2022 elaborado por el OAG, que se puede descargar de la página web de la fundación. De modo resumido, las actividades y los parámetros objeto de seguimiento en el ámbito de influencia de las obras del puerto son los siguientes:

Vigilancia de las obras

- Materiales de acopio externo
- Rellenos y vertidos accidentales
- Niveles sonoros y de polvo, y medidas de mitigación
- Mitigación lumínica

Integración paisajística

- Adecuación cromáticas
- Uso de flora local
- Uso de bolos y callaos
- Restauración de la zona de obras

Operaciones portuarias

- Dragados
- Derrames accidentales
- Limpieza de la dársena portuaria
- Inventario de basuras en playas anejas
- Control de la prohibición de pesca

Geodinámica litoral

- Clima marítimo
- Evolución del campo de dunas
- Transporte eólico de arenas
- Episodios tormentosos
- Oleaje y nivel del mar
- Flujo de la corrientes
- Tasa de sedimentación
- Balance sedimentario
- Basculamiento de las playas vecinas
- Perfiles y batimetrías de las playas

Fdo: El/La Secretario/a

VºBº El/La Presidente/a

- Granulometría
- Calidad del medio marino
- Condiciones oceanográficas
 - Calidad química del agua
- Contaminación microbiológica
- Calidad del sedimento
- Conservación de la biodiversidad
- Comunidades supramareales e intermareales
- Comunidades de peces litorales
 - Comunidades bentónicas (incluye sebadales)
- Infauna (poliquetos en sedimentos)
- Perfiles bentónicos
- Especies exóticas (plancton y fouling)
 - Efecto arrecife artificial
 - Contaminación de animales marinos
 - Desarrollo del maerl
 - Estado del sebadal
- Medidas específicas
- Tránsito de arenas Norte – sur (medida correctora)
- Calidad de la zec Sebadales del Sur

La frecuencia de muestreos o verificaciones varía según los casos, pudiendo ser diaria, semanal, quincenal, mensual, trimestral, cuatrimestral, semestral o anual. El reporte de los resultados se realiza sobre la marcha en una sección especial de la página web del OAG, de modo que puedan ser consultados por todas las partes interesadas. A final de año se elabora un informe general, abierto a propuestas de nuevas medidas de mitigación de los impactos así como posibles ajustes y modificaciones del propio plan de vigilancia. En casos de alarmas, éstas se evacúan sin dilación y se comunican a la autoridad competente.

B. Recursos humanos empleados en la actividad

TIPO DE PERSONAL	NÚMERO PREVISTO	NÚMERO REALIZADO	Nº HORAS/AÑO PREVISTO	Nº HORAS/AÑO REALIZADO
Personal asalariado	4,00	6,00	4.680,00	6.390,00
Personal con contrato de servicios	7,00	2,00	4.410,00	2.700,00
Personal voluntario	0,00	0,00	0,00	0,00

C. Beneficiarios y/o usuarios de la actividad

BENEFICIARIOS O USUARIOS	NÚMERO PREVISTO	NÚMERO REALIZADO	IN-DETERMINADO
Personas físicas	0,00	0,00	X
Personas jurídicas	9,00	9,00	

D. Recursos económicos empleados por la actividad

RECURSOS	IMPORTE PREVISTO	IMPORTE REALIZADO ESPECÍFICO EN LA ACTIVIDAD	IMPORTE REALIZADO COMÚN EN LA ACTIVIDAD	IMPORTE REALIZADO TOTAL EN LA ACTIVIDAD
Gastos				
Ayudas monetarias y otros gastos de gestión	0,00	0,00	0,00	0,00
a) Ayudas monetarias	0,00	0,00	0,00	0,00

Fdo: El/La Secretario/a

VºBº El/La Presidente/a

b) Ayudas no monetarias	0,00	0,00	0,00	0,00
c) Gastos por colaboraciones y órganos de gobierno	0,00	0,00	0,00	0,00
Variación de existencias de productos terminados y en curso de fabricación	0,00	0,00	0,00	0,00
Aprovisionamientos	0,00	0,00	0,00	0,00
Gastos de personal	-205.280,00	-186.096,10	0,00	-186.096,10
Otros gastos de la actividad	-134.700,00	-112.258,82	0,00	-112.258,82
Estudios	-31.000,00	-34.283,70	0,00	-34.283,70
Analíticas	-37.000,00	-25.449,56	0,00	-25.449,56
Alquileres oficinas y aparcamiento	-6.500,00	-1.545,68	0,00	-1.545,68
Mantenimiento	-23.500,00	-31.506,27	0,00	-31.506,27
Servicios profesionales	-16.000,00	-8.335,38	0,00	-8.335,38
Transportes	0,00	-752,89	0,00	-752,89
Seguros	-1.200,00	-2.341,68	0,00	-2.341,68
Suministros	-9.500,00	-4.510,71	0,00	-4.510,71
Otros servicios	-10.000,00	-3.532,95	0,00	-3.532,95
Amortización del inmovilizado	-14.000,00	-14.201,76	0,00	-14.201,76
Deterioro y resultado por enajenación de inmovilizado	0,00	0,00	0,00	0,00
Otros resultados (Gastos)		0,00	0,00	0,00
Gastos financieros	0,00	0,00	0,00	0,00
Variaciones de valor razonable en instrumentos financieros	0,00	0,00	0,00	0,00
Diferencias de cambio	0,00	0,00	0,00	0,00
Deterioro y resultado por enajenaciones de instrumentos financieros	0,00	0,00	0,00	0,00
Impuesto sobre beneficios	0,00	0,00	0,00	0,00
Total gastos	-353.980,00	-312.556,68	0,00	-312.556,68
Inversiones				
Adquisiciones de inmovilizado (excepto Bienes del Patrimonio Histórico)	11.000,00	18.114,34	0,00	18.114,34
Adquisiciones Bienes del Patrimonio Histórico	17.000,00	9.343,37	0,00	9.343,37
Cancelación deuda no comercial	0,00	0,00	0,00	0,00
Total inversiones	28.000,00	27.457,71	0,00	27.457,71
TOTAL RECURSOS EMPLEADOS	381.980,00	340.014,39	0,00	340.014,39

E. Objetivos e indicadores de la realización de la actividad

OBJETIVO	INDICADOR	CANTIDAD PREVISTA	CANTIDAD REALIZADA
Monitorización del medio terrestre	Mediciones de ruido	24,00	66,00

Monitorización del medio terrestre	Mediciones de polvo suspensión	36,00	50,00
Monitorización de la dinámica litoral	Mediciones de sedimentación	27,00	47,00
Monitorización de la columna de agua	Mediciones sonda multiparamétrica	156,00	321,00
Monitorización de la columna de agua	Análisis de calidad de aguas	60,00	80,00
Monitorización de los sedimentos	Análisis de calidad de sedimentos	44,00	33,00
Monitorización de la biodiversidad	Análisis de erizos (contaminación)	14,00	8,00
Monitorización de la biodiversidad	Análisis microbiológicos	15,00	22,00
Monitorización de la biodiversidad	Chequeo condiciones del sebadal	54,00	54,00
Monitorización de la biodiversidad	Desarrollo del máerl	5,00	30,00
Monitorización de la biodiversidad	Transectos bionómicos	10,00	9,00
Monitorización de la biodiversidad	Mapa bionómico general	1,00	1,00
Reportes	Informe anual	1,00	1,00
Difusión de resultados	Usuarios página web PVA Granadilla	500,00	1.412,00
Monitorización de la biodiversidad	Muestreos de plánton	5,00	6,00

A2. Seguimiento de la tortuga boba

Tipo: Propia

Sector: Medioambiente

Función: Otros

Lugar de desarrollo de la actividad: Canarias,España

Descripción detallada de la actividad:

Una de las medidas compensatorias impuestas por la Comisión Europea al proyecto del nuevo puerto de Granadilla, consiste en hacer un seguimiento y evaluar el estado de conservación de una especie de interés prioritario, la tortuga boba (*Caretta caretta*) en aguas de Canarias. En 2018 se realizarán las tres campañas de censos relativos en las islas de Tenerife, Gran Canaria y Fuerteventura siguiendo el plan de seguimiento elaborado por el OAG en 2008. La evaluación global del estado de conservación de la especie en el archipiélago se hizo para el periodo 2013-2017 este año. En la página web del OAG se puede descargar los informes sobre las evaluaciones de los dos periodos (2008-2012 y 2013-2017).

B. Recursos humanos empleados en la actividad

TIPO DE PERSONAL	NÚMERO PREVISTO	NÚMERO REALIZADO	Nº HORAS/AÑO PREVISTO	Nº HORAS/AÑO REALIZADO
Personal asalariado	1,00	2,00	36,00	126,00
Personal con contrato de servicios	1,00	0,00	90,00	0,00
Personal voluntario	0,00	0,00	0,00	0,00

C. Beneficiarios y/o usuarios de la actividad

BENEFICIARIOS O USUARIOS	NÚMERO PREVISTO	NÚMERO REALIZADO	IN-DETERMINADO
Personas físicas	0,00	0,00	X
Personas jurídicas	7,00	7,00	

D. Recursos económicos empleados por la actividad

RECURSOS	IMPORTE PREVISTO	IMPORTE REALIZADO ESPECÍFICO EN LA ACTIVIDAD	IMPORTE REALIZADO COMÚN EN LA ACTIVIDAD	IMPORTE REALIZADO TOTAL EN LA ACTIVIDAD
Gastos				
Ayudas monetarias y otros gastos de gestión	0,00	0,00	0,00	0,00
a) Ayudas monetarias	0,00	0,00	0,00	0,00
b) Ayudas no monetarias	0,00	0,00	0,00	0,00
c) Gastos por colaboraciones y órganos de gobierno	0,00	0,00	0,00	0,00
Variación de existencias de productos terminados y en curso de fabricación	0,00	0,00	0,00	0,00
Aprovisionamientos	0,00	0,00	0,00	0,00
Gastos de personal	-3.900,00	-2.907,09	0,00	-2.907,09
Otros gastos de la actividad	-14.500,00	-13.910,00	0,00	-13.910,00
Alquileres oficinas y aparcamiento	-9.000,00	-9.416,00	0,00	-9.416,00
Servicios profesionales	-4.800,00	-4.494,00	0,00	-4.494,00

Fdo: El/La Secretario/a

VºBº El/La Presidente/a

Amortización del inmovilizado	0,00	0,00	0,00	0,00
Deterioro y resultado por enajenación de inmovilizado	0,00	0,00	0,00	0,00
Otros resultados (Gastos)		0,00	0,00	0,00
Gastos financieros	0,00	0,00	0,00	0,00
Variaciones de valor razonable en instrumentos financieros	0,00	0,00	0,00	0,00
Diferencias de cambio	0,00	0,00	0,00	0,00
Deterioro y resultado por enajenaciones de instrumentos financieros	0,00	0,00	0,00	0,00
Impuesto sobre beneficios	0,00	0,00	0,00	0,00
Total gastos	-18.400,00	-16.817,09	0,00	-16.817,09
Inversiones				
Adquisiciones de inmovilizado (excepto Bienes del Patrimonio Histórico)	0,00	0,00	0,00	0,00
Adquisiciones Bienes del Patrimonio Histórico	0,00	0,00	0,00	0,00
Cancelación deuda no comercial	0,00	0,00	0,00	0,00
Total Inversiones	0,00	0,00	0,00	0,00
TOTAL RECURSOS EMPLEADOS	18.400,00	16.817,09	0,00	16.817,09

E. Objetivos e indicadores de la realización de la actividad

OBJETIVO	INDICADOR	CANTIDAD PREVISTA	CANTIDAD REALIZADA
Censos relativos de tortuga	Campañas insulares	3,00	3,00
Informe anual	Informe	1,00	1,00
Evaluación quinquenal 2013-2017	Informe	1,00	1,00

A3. REDMIC - Repositorio de datos marinos integrados de Canarias

Tipo: Propia

Sector: Medioambiente

Función: Otros

Lugar de desarrollo de la actividad: Canarias, España

Descripción detallada de la actividad:

Uno de los objetivos fundacionales del OAG radica en colaborar en el establecimiento de un banco de datos de todas las especies y hábitats marinos de la Región Macaronésica. El OAG ha diseñado un sistema integrado de información geográfica: el Repositorio de datos marinos integrados de Canarias "REDMIC", que reúne en una misma topología los datos biológicos con los oceanográficos e infraestructuras presentes en el medio marino, de cara a facilitar el análisis de su estado de conservación. El OAG inició esta actividad provisionalmente con fondos propios tras varios intentos infructuosos de encontrar financiación externa. Hasta ahora se había tomado como una medida compensatoria más, pero tras realizar consulta y ser contestados por la Comisión Europea, no existen más medidas compensatorias que las iniciales, recogidas en el Dictamen de la Comisión de 6/XI/2006. Ante el peligro de que la continuación con este proyecto sea considerada una desviación en los fines fundacionales, el Patronato solicitó instrucciones al Protectorado de Fundaciones, prolongando el proyecto hasta que éste se pronuncie y como límite máximo diciembre de 2019. Se está intentando que alguna Administración Pública se haga cargo de él, o en su defecto coopere con el OAG para permitir la colaboración entre ambas instituciones y cumplir así con los Estatutos de la Fundación.

Programación de los módulos funcionales de REDMIC.

- Incorporación de información generada durante la vigilancia de Granadilla, y control de calidad
- Registro de bibliografía marina de Canarias
- Volcado de las citas de especies marinas recogidas en las publicaciones
- Apertura de servicios a usuarios terceros
- Desarrollo de módulos de ingesta de datos y test de los mismos
- Desarrollo de herramientas de notificación
- Inclusión del sistema de navegación de embarcaciones AIS
- Lanzamiento del Atlas marino de Canarias
- Liberación de los códigos Creative commons

B. Recursos humanos empleados en la actividad

TIPO DE PERSONAL	NÚMERO PREVISTO	NÚMERO REALIZADO	Nº HORAS/AÑO PREVISTO	Nº HORAS/AÑO REALIZADO
Personal asalariado	1,00	5,00	360,00	5.580,00
Personal con contrato de servicios	6,00	1,00	7.740,00	2.520,00
Personal voluntario	0,00	0,00	0,00	0,00

C. Beneficiarios y/o usuarios de la actividad

BENEFICIARIOS O USUARIOS	NÚMERO PREVISTO	NÚMERO REALIZADO	IN-DETERMINADO
Personas físicas	0,00	0,00	X
Personas jurídicas	75,00	75,00	

D. Recursos económicos empleados por la actividad

RECURSOS	IMPORTE PREVISTO	IMPORTE REALIZADO ESPECÍFICO EN LA ACTIVIDAD	IMPORTE REALIZADO COMÚN EN LA ACTIVIDAD	IMPORTE REALIZADO TOTAL EN LA ACTIVIDAD
Gastos				
Ayudas monetarias y otros gastos de gestión	0,00	0,00	0,00	0,00

Fdo: El/La Secretario/a

VºBº El/La Presidente/a

a) Ayudas monetarias	0,00	0,00	0,00	0,00
b) Ayudas no monetarias	0,00	0,00	0,00	0,00
c) Gastos por colaboraciones y órganos de gobierno	0,00	0,00	0,00	0,00
Variación de existencias de productos terminados y en curso de fabricación	0,00	0,00	0,00	0,00
Aprovisionamientos	0,00	0,00	0,00	0,00
Gastos de personal	-192.609,00	-181.596,72	0,00	-181.596,72
Otros gastos de la actividad	-50.000,00	-30.302,09	0,00	-30.302,09
Servicios profesionales	-30.000,00	-21.900,20	0,00	-21.900,20
Otros servicios	-12.000,00	-8.401,89	0,00	-8.401,89
Amortización del inmovilizado	-1.900,00	-1.927,79	0,00	-1.927,79
Deterioro y resultado por enajenación de inmovilizado	0,00	0,00	0,00	0,00
Otros resultados (Gastos)		0,00	0,00	0,00
Gastos financieros	0,00	0,00	0,00	0,00
Variaciones de valor razonable en instrumentos financieros	0,00	0,00	0,00	0,00
Diferencias de cambio	0,00	0,00	0,00	0,00
Deterioro y resultado por enajenaciones de instrumentos financieros	0,00	0,00	0,00	0,00
Impuesto sobre beneficios	0,00	0,00	0,00	0,00
Total gastos	-244.509,00	-213.826,60	0,00	-213.826,60
Inversiones				
Adquisiciones de inmovilizado (excepto Bienes del Patrimonio Histórico)	0,00	0,00	0,00	0,00
Adquisiciones Bienes del Patrimonio Histórico	0,00	0,00	0,00	0,00
Cancelación deuda no comercial	0,00	0,00	0,00	0,00
Total inversiones	0,00	0,00	0,00	0,00
TOTAL RECURSOS EMPLEADOS	244.509,00	213.826,60	0,00	213.826,60

E. Objetivos e indicadores de la realización de la actividad

OBJETIVO	INDICADOR	CANTIDAD PREVISTA	CANTIDAD REALIZADA
Mostrar datos en gráficas	Módulos de visualización gráfica	3,00	3,00
Ingesta asistida de datos	Módulos según tipología de los datos	5,00	5,00
Mantenimiento de REDMIC	Herramientas administrativas	4,00	0,00
Control de calidad de datos	Datos calificados	2.000.000,00	750.000,00
Compilación bibliográfica	Nuevas publicaciones	50,00	321,00
Corología de especies	Nuevas citas	1.200,00	2.948,00
Servicios externos	Nuevos servicios OGC activados	10,00	28,00

Fdo: El/La Secretario/a

VºBº El/La Presidente/a

FUNDACIÓN 14FOM: OBSERVATORIO AMBIENTAL GRANADILLA. OAG. CUENTAS ANUALES

Ecocartografía marina	Mapas bionomía béntica de islas	7,00	0,00
Gestión de datos raster	Módulo ráster	1,00	0,00
Difusión popular de información marina	Atlas marino básico	1,00	29,00

Fdo: El/La Secretario/a

VºBº El/La Presidente/a

2. RECURSOS ECONÓMICOS EMPLEADOS POR LA ENTIDAD

RECURSOS	ACTIVIDAD N°1	ACTIVIDAD N°2	ACTIVIDAD N°3
Gastos			
Ayudas monetarias y otros gastos de gestión	0,00	0,00	0,00
a) Ayudas monetarias	0,00	0,00	0,00
b) Ayudas no monetarias	0,00	0,00	0,00
c) Gastos por colaboraciones y órganos de gobierno	0,00	0,00	0,00
Variación de existencias de productos terminados y en curso de fabricación.	0,00	0,00	0,00
Aprovisionamientos	0,00	0,00	0,00
Gastos de personal	-186.096,10	-2.907,09	-181.596,72
Otros gastos de la actividad	-112.258,82	-13.910,00	-30.302,09
Estudios	-34.283,70	0,00	0,00
Analíticas	-25.449,56	0,00	0,00
Alquileres oficinas y aparcamiento	-1.545,68	-9.416,00	0,00
Mantenimiento	-31.506,27	0,00	0,00
Servicios profesionales	-8.335,38	-4.494,00	-21.900,20
Transportes	-752,89	0,00	0,00
Seguros	-2.341,68	0,00	0,00
Suministros	-4.510,71	0,00	0,00
Otros servicios	-3.532,95	0,00	-8.401,89
Amortización del inmovilizado	-14.201,76	0,00	-1.927,79
Deterioro y resultado por enajenación de inmovilizado	0,00	0,00	0,00
Otros resultados (Gastos)	0,00	0,00	0,00
Gastos financieros	0,00	0,00	0,00
Variaciones de valor razonable en instrumentos financieros	0,00	0,00	0,00
Diferencias de cambio	0,00	0,00	0,00
Deterioro y resultado por enajenaciones de instrumentos financieros	0,00	0,00	0,00
Impuesto sobre beneficios	0,00	0,00	0,00
Total gastos	-312.556,68	-16.817,09	-213.826,60
Inversiones			
Adquisiciones de inmovilizado (excepto Bienes del Patrimonio Histórico)	18.114,34	0,00	0,00
Adquisiciones Bienes del Patrimonio Histórico	9.343,37	0,00	0,00
Cancelación deuda no comercial	0,00	0,00	0,00
Total inversiones	27.457,71	0,00	0,00
TOTAL RECURSOS EMPLEADOS	340.014,39	16.817,09	213.826,60

Fdo: El/La Secretario/a

VºBº El/La Presidente/a

Fdo: El/La Secretario/a

VºBº El/La Presidente/a

RECURSOS	REALIZADO ACTIVIDADES	NO IMPUTADO A LAS ACTIVIDADES	TOTAL REALIZADO
Gastos			
Ayudas monetarias y otros gastos de gestión	0,00	-75,35	-75,35
a) Ayudas monetarias	0,00	0,00	0,00
b) Ayudas no monetarias	0,00	0,00	0,00
c) Gastos por colaboraciones y órganos de gobierno	0,00	-75,35	-75,35
Variación de existencias de productos terminados y en curso de fabricación	0,00	0,00	0,00
Aprovisionamientos	0,00	0,00	0,00
Gastos de personal	-370.599,91	-50.090,02	-420.689,93
Otros gastos de la actividad	-156.470,91	-91.458,35	-247.929,26
Estudios	-34.283,70	0,00	-34.283,70
Análíticas	-25.449,56	0,00	-25.449,56
Alquileres oficinas y aparcamiento	-10.961,68	-23.846,10	-34.807,78
Mantenimiento	-31.506,27	-3.691,14	-35.197,41
Servicios profesionales	-34.729,58	-27.092,37	-61.821,95
Transportes	-752,89	0,00	-752,89
Seguros	-2.341,68	-2.843,31	-5.184,99
Publicidad y relaciones públicas	0,00	-121,51	-121,51
Suministros	-4.510,71	-14.278,79	-18.789,50
Otros servicios	-11.934,84	-19.585,13	-31.519,97
Amortización del inmovilizado	-16.129,55	-5.172,02	-21.301,57
Deterioro y resultado por enajenación de inmovilizado	0,00	-99,04	-99,04
Otros resultados (Gastos)	0,00	-90,00	-90,00
Gastos financieros	0,00	0,00	0,00
Variaciones de valor razonable en instrumentos financieros	0,00	0,00	0,00
Diferencias de cambio	0,00	0,00	0,00
Deterioro y resultado por enajenaciones de instrumentos financieros	0,00	0,00	0,00
Impuesto sobre beneficios	0,00	0,00	0,00
Total gastos	-543.200,37	-146.984,78	-690.185,15
Inversiones			
Adquisiciones de inmovilizado (excepto Bienes del Patrimonio Histórico)	18.114,34	1.564,63	19.678,97
Adquisiciones Bienes del Patrimonio Histórico	9.343,37	91,95	9.435,32
Cancelación deuda no comercial	0,00	0,00	0,00
Total inversiones	27.457,71	1.656,58	29.114,29
TOTAL RECURSOS EMPLEADOS	570.658,08	148.641,36	719.299,44

Fdo: El/La Secretario/a

VºBº El/La Presidente/a

3. RECURSOS ECONÓMICOS OBTENIDOS POR LA ENTIDAD**Ingresos obtenidos por la entidad**

RECURSOS	PREVISTO	REALIZADO
Rentas y otros ingresos derivados del patrimonio	0,00	0,00
Ventas y prestaciones de servicios de las actividades propias	415.500,00	466.799,52
Ventas y otros ingresos de las actividades mercantiles	0,00	0,00
Subvenciones del sector público	321.500,00	321.446,10
Aportaciones privadas	0,00	0,00
Otros tipos de ingresos	0,00	0,00
TOTAL INGRESOS OBTENIDOS	737.000,00	788.245,62

Otros recursos económicos obtenidos por la entidad

OTROS RECURSOS	PREVISTO	REALIZADO
Deudas contraídas	0,00	0,00
Otras obligaciones financieras asumidas	0,00	0,00
TOTAL OTROS RECURSOS OBTENIDOS	0,00	0,00

4. DESVIACIONES ENTRE PLAN DE ACTUACIÓN Y DATOS REALIZADOS

Las principales partidas que han motivado las desviaciones son las siguientes:

- Minoración en los gastos de personal, concretamente en las retribuciones al Director por causar baja el 30 de junio de 2018 por finalización de mandato. Al cierre del ejercicio 2018, no existe la figura de Director.
- Minoración de los gastos de servicios profesionales en la actividad 3 "Redmic" por finalizar la colaboración en el mes de agosto de 2018 con el informático-programador.
- Incremento en la partida de servicios profesionales y otros servicios imputados al proyecto 4 "Funcionamiento general", debido a la situación un tanto delicada respecto al personal de la Fundación que se encuentra la Presidenta cuando asume el control, que ha supuesto la contratación de servicios exteriores, visitas, desplazamientos, informes, etc., e inicio de procedimientos administrativos no previstos.
- Minoración en las inversiones de bienes del Patrimonio Histórico.

NOTA 15B. APLICACIÓN DE ELEMENTOS PATRIMONIALES A FINES PROPIOS

Determinación de la base de cálculo y renta a destinar del ejercicio

RECURSOS	IMPORTE
Resultado contable	113.445,08
Ajustes (+) del resultado contable	
Dotaciones a la amortización y pérdidas por deterioro del inmovilizado afecto a las actividades propias	21.400,61
Gastos comunes y específicos al conjunto de actividades desarrolladas en cumplimiento de fines (excepto dotaciones y pérdidas por deterioro de inmovilizado)	668.784,54
Resultado contabilizado directamente en el patrimonio neto como consecuencia de cambios en criterios contables o la subsanación de errores	0,00
Total ajustes (+)	690.185,15
Ajustes (-) del resultado contable	
INGRESOS NO COMPUTABLES: Beneficio en venta de inmuebles en los que se realice la actividad propia y bienes y derechos considerados de dotación fundacional	0,00
Resultado contabilizado directamente en el patrimonio neto como consecuencia de cambios en criterios contables o la subsanación de errores	610,60
Total ajustes (-)	610,60
DIFERENCIA: BASE DE CÁLCULO	803.019,63
Porcentaje	100,00
Renta a destinar	803.019,63

Recursos aplicados en el ejercicio a cumplimiento de fines

RECURSOS	IMPORTE
Gastos act. propia devengados en el ejercicio (incluye gastos comunes a la act. propia)	668.784,54
Inversiones realizadas en la actividad propia en el ejercicio	29.114,29
TOTAL RECURSOS DESTINADOS EN EL EJERCICIO	697.898,83

Gastos de administración

	IMPORTE
Gastos comunes asignados a la administración del patrimonio	0,00
Gastos resarcibles a los patronos	75,35
Total gastos administración devengados en el ejercicio	75,35

Según los datos declarados por la fundación, el total de gastos de administración devengados en el ejercicio asciende a 75,35 €, dicho importe no supera los límites que se establecen en el artículo 33 del Reglamento de fundaciones de competencia estatal, aprobado por Real Decreto 1337/2005 de 11 de noviembre.

Grado de cumplimiento del destino de rentas e ingresos

Determinación de cumplimiento del destino de rentas e ingresos

EJERCICIO	EXCEDENTE DEL EJERCICIO	AJUSTES POSITIVOS	AJUSTES NEGATIVOS	BASE DE CÁLCULO	RENDA A DESTINAR	PORCENTAJE A DESTINAR	RECURSOS DESTINADOS A FINES
01/01/2015 - 31/12/2015	-25.218,56	477.189,58	0,00	451.971,02	451.971,02	100,00	477.977,67
01/01/2016 - 31/12/2016	24.376,05	716.046,18	0,00	740.422,23	740.422,23	100,00	725.447,90
01/01/2017 - 31/12/2017	4.073,95	784.413,67	181,22	788.306,40	788.306,40	100,00	770.347,29
01/01/2018 - 31/12/2018	113.445,08	690.185,15	610,60	803.019,63	803.019,63	100,00	697.898,83

Aplicación de los recursos derivados en cumplimiento de fines

EJERCICIO	N-4	N-3	N-2	N-1	N	TOTAL	IMPORTE PENDIENTE
01/01/2015 - 31/12/2015		477.977,67	0,00	0,00	0,00	477.977,67	0,00
01/01/2016 - 31/12/2016			725.447,90	14.974,33	0,00	740.422,23	0,00
01/01/2017 - 31/12/2017				755.372,96	0,00	755.372,96	-32.933,44
01/01/2018 - 31/12/2018					0,00	0,00	-803.019,63

Fdo: El/La Secretario/a

VºBº El/La Presidente/a

Desglose de las inversiones realizadas en la actividad propia

PAR-TIDA	Nº CUENTA	DETALLE DE LA INVERSIÓN	FECHA DE ADQUISICIÓN	VALOR DE LA INVERSIÓN	RECURSOS PROPIOS	SUBVENCIÓN	PRÉSTAMO	IMPORTE HASTA EL EJERCICIO	FONDOS PROPIOS EN EL EJERCICIO	SUBVEN-CIONES EN EL EJERCICIO	PRÉSTAMOS EN EL EJERCICIO	IMPORTE PENDIENTE
A) III. Inmov ilizado materi al	2131	Draga sedimentos Van Veen	22/06/2018	1.594,30	0,00	1.594,30	0,00	0,00	0,00	1.594,30	0,00	0,00
A) III. Inmov ilizado materi al	2131	Tamices sedimentos	27/07/2018	1.142,84	0,00	1.142,84	0,00	0,00	0,00	1.142,84	0,00	0,00
A) III. Inmov ilizado materi al	2131	Linterna solar marina	11/12/2018	539,28	0,00	539,28	0,00	0,00	0,00	539,28	0,00	0,00
A) III. Inmov ilizado materi al	2131	Cámara video arrastrado	22/12/2018	7.837,00	0,00	7.837,00	0,00	0,00	0,00	7.837,00	0,00	0,00
A) III. Inmov ilizado materi al	2133	Nova Scotia	08/02/2018	303,85	0,00	303,85	0,00	0,00	0,00	303,85	0,00	0,00
A) III. Inmov ilizado materi al	2133	Chaleco rojo	23/02/2018	260,42	0,00	260,42	0,00	0,00	0,00	260,42	0,00	0,00
A) III. Inmov ilizado materi al	2133	Gafas de buceo	16/10/2018	440,00	0,00	440,00	0,00	0,00	0,00	440,00	0,00	0,00

Fdo: El/La Secretario/a

VºBº El/La Presidente/a

FUNDACIÓN 14FOM: OBSERVATORIO AMBIENTAL GRANADILLA. OAG. CUENTAS ANUALES

A) III. Inmov ilizado materi al	215		ROV submarino cámara	01/06/2018	1.696,28	0,00	1.696,28	0,00	0,00	0,00	0,00	0,00	1.696,28	0,00	0,00
A) III. Inmov ilizado materi al	215		ROV submarino consola	01/06/2018	399,72	0,00	399,72	0,00	0,00	0,00	0,00	0,00	399,72	0,00	0,00
A) III. Inmov ilizado materi al	2160		Portacables	14/06/2018	277,34	0,00	277,34	0,00	0,00	0,00	0,00	0,00	277,34	0,00	0,00
A) III. Inmov ilizado materi al	2161		Olivo OAG	10/03/2018	840,00	0,00	840,00	0,00	0,00	0,00	0,00	0,00	840,00	0,00	0,00
A) III. Inmov ilizado materi al	2161		Nevera barco Avatar	31/07/2018	766,57	0,00	766,57	0,00	0,00	0,00	0,00	0,00	766,57	0,00	0,00
A) III. Inmov ilizado materi al	217		Disco duro 2TB SAS	09/02/2018	459,46	0,00	459,46	0,00	0,00	0,00	0,00	0,00	459,46	0,00	0,00
A) III. Inmov ilizado materi al	217		Disco duro y tarjeta gráfica	27/02/2018	398,09	0,00	398,09	0,00	0,00	0,00	0,00	0,00	398,09	0,00	0,00
A) III. Inmov ilizado materi al	217		Disco duro Toshiba	13/04/2018	154,28	0,00	154,28	0,00	0,00	0,00	0,00	0,00	154,28	0,00	0,00
A) III. Inmov ilizado materi al	217		Disco y memorias	05/06/2018	118,17	0,00	118,17	0,00	0,00	0,00	0,00	0,00	118,17	0,00	0,00

Fdo: El/La Secretario/a

VºBº El/La Presidente/a

FUNDACIÓN 14FOM: OBSERVATORIO AMBIENTAL GRANADILLA. OAG. CUENTAS ANUALES

A) III. Inmovilizado material	217	Cable de red	26/06/2018	157,29	0,00	157,29	0,00	0,00	0,00	0,00	157,29	0,00	0,00
A) III. Inmovilizado material	218	Balsa salvavidas barco Avatar	29/06/2018	2.294,08	0,00	2.294,08	0,00	0,00	0,00	0,00	2.294,08	0,00	0,00
A) II. Bienes del Patrimonio Histórico	241	Imagen	29/06/2018	1.088,32	0,00	1.088,32	0,00	0,00	0,00	0,00	1.088,32	0,00	0,00
A) II. Bienes del Patrimonio Histórico	241	Imagen	31/07/2018	8.255,05	0,00	8.255,05	0,00	0,00	0,00	0,00	8.255,05	0,00	0,00
A) II. Bienes del Patrimonio Histórico	242	Libro Learning Spring Boot	20/03/2018	45,98	0,00	45,93	0,00	0,00	0,00	0,00	45,98	0,00	0,00
A) II. Bienes del Patrimonio Histórico	242	Libro Spring 5 Design	20/03/2018	45,97	0,00	45,97	0,00	0,00	0,00	0,00	45,97	0,00	0,00
		TOTAL		29.114,29	0,00	29.114,29	0,00	0,00	0,00	0,00	29.114,29	0,00	0,00

Fdo: El/La Secretario/a

VºBº El/La Presidente/a

Recursos aplicados en el ejercicio

	FONDOS PROPIOS	SUBVEN- CIONES, DONACIONES Y LEGADOS	DEUDA	TOTAL
1. Gastos en cumplimiento de fines				668.784,54
2. Inversiones en cumplimiento de fines				29.114,29
a) Realizadas con fondos propios en el ejercicio	0,00			
b) Deudas canceladas en el ejercicio incurridas en ejercicios anteriores			0,00	
c) Imputación de subvenciones, donaciones y legados de capital procedentes de ejercicios anteriores		29.114,29		
TOTAL (1+2)				697.898,83

Ajustes positivos del resultado contable

DOTACIÓN A LA AMORTIZACIÓN DE INMOVILIZADO AFECTO A ACTIVIDADES EN CUMPLIMIENTO DE FINES

PARTIDA DE RESULTADOS	Nº CUENTA	DETALLE DEL ELEMENTO PATRIMONIAL AFECTADO A LA ACTIVIDAD EN CUMPLIMIENTO DE FINES	DOTACIÓN DEL EJERCICIO A LA AMORTIZACIÓN DEL ELEMENTO PATRIMONIAL	IMPORTE TOTAL AMORTIZADO DEL ELEMENTO PATRIMONIAL
10. Amortización del inmovilizado	680	Amortización del inmovilizado intangible	1.881,96	105.964,20
10. Amortización del inmovilizado	681	Amortización del inmovilizado material	19.419,61	492.576,33
		TOTAL	21.301,57	598.540,53

DOTACIÓN A LOS DETERIOROS DE INMOVILIZADO AFECTO A ACTIVIDADES EN CUMPLIMIENTO DE FINES

PARTIDA DE RESULTADOS	Nº CUENTA	DETALLE DEL ELEMENTO PATRIMONIAL AFECTADO A LA ACTIVIDAD EN CUMPLIMIENTO DE FINES	IMPORTE DE LA VARIACIÓN IMPUTADA AL EJERCICIO DEL DETERIORO DE INMOVILIZADO CORRESPONDIENTE AL ELEMENTO PATRIMONIAL	IMPORTE TOTAL DEL DETERIORO DEPRECIACIÓN INMOVILIZADO CORRESPONDIENTE AL ELEMENTO PATRIMONIAL
13. Deterioro y resultado por enajenaciones del inmovilizado	671	Maqueta submarino	99,04	0,00
		TOTAL	99,04	0,00

GASTOS COMUNES Y ESPECÍFICOS AL CONJUNTO DE ACTIVIDADES DESARROLLADAS EN CUMPLIMIENTO DE FINES (excepto de amortizaciones y deterioro de inmovilizado)

PARTIDA DE RESULTADOS	Nº CUENTA	DETALLE DEL GASTO	CRITERIO DE IMPUTACIÓN A LA ACTIVIDAD PROPIA	IMPORTE
-----------------------	-----------	-------------------	--	---------

3. Gastos por ayudas y otros	654	Reembolso gastos miembros patronato	Criterio del devengo	75,35
8. Gastos de personal	640	Sueldos y salarios	Criterio del devengo	320.620,95
8. Gastos de personal	642	Seguridad Social a cargo de la empresa	Criterio del devengo	98.400,98
8. Gastos de personal	649	Formación del personal	Criterio del devengo	1.668,00
9. Otros gastos de la actividad	620	Gastos en investigación y desarrollo	Criterio del devengo	21.834,00
9. Otros gastos de la actividad	621	Arrendamientos	Criterio del devengo	34.807,78
9. Otros gastos de la actividad	622	Reparaciones y conservación	Criterio del devengo	35.197,41
9. Otros gastos de la actividad	623	Servicios profesionales independientes	Criterio del devengo	99.721,21
9. Otros gastos de la actividad	624	Transporte y logística	Criterio del devengo	752,89
9. Otros gastos de la actividad	625	Primas de seguros	Criterio del devengo	5.184,99
9. Otros gastos de la actividad	626	Servicios bancarias	Criterio del devengo	30,00
9. Otros gastos de la actividad	627	Relaciones públicas	Criterio del devengo	121,51
9. Otros gastos de la actividad	628	Suministros	Criterio del devengo	18.789,50
9. Otros gastos de la actividad	629	Otros servicios	Criterio del devengo	30.954,24
9. Otros gastos de la actividad	631	Otros tributos	Criterio del devengo	510,73
9. Otros gastos de la actividad	659	Otros gastos de gestión	Criterio del devengo	25,00
13 **. Otros resultados	678	Gastos excepcionales	Criterio del devengo	90,00
		TOTAL		668.784,54

Ajustes negativos del resultado contable

RESULTADO CONTABILIZADO DIRECTAMENTE EN EL PATRIMONIO NETO COMO CONSECUENCIA DE CAMBIOS EN CRITERIOS CONTABLES O LA SUBSANACIÓN DE ERRORES

PARTIDA DE RESULTADOS	Nº CUENTA	DETALLE DEL CAMBIO DE CRITERIO O SUBSANACIÓN DE ERROR	IMPORTE
II. Reservas	113	Inexistencia de saldo deudor por conceptos fiscales	402,70
II. Reservas	113	Inexistencia de retenciones y pagos a cuenta	258,30
II. Reservas	113	Inexistencia de saldo acreedor por retenciones practicadas	-50,40

Fdo: El/La Secretario/a

VºBº El/La Presidente/a

		TOTAL	610,60
--	--	-------	--------

Gastos de administración

PARTIDA DE RESULTADOS	Nº CUENTA	DETALLE DEL GASTO	CRITERIO DE IMPUTACIÓN A LA FUNCIÓN DE ADMINISTRACIÓN DEL PATRIMONIO	IMPORTE
3. c) Gastos por colaboraciones y del órgano de gobierno	654	Desplazamiento y estancia	Criterio del devengo	75,35
		TOTAL		75,35

NOTA 16. OPERACIONES CON PARTES VINCULADAS

INEXISTENCIA DE OPERACIONES CON ENTIDADES VINCULADAS

INEXISTENCIA DE OPERACIONES

NOTA 17. OTRA INFORMACIÓN

17.1. Cambios en el órgano de gobierno, dirección y representación

Durante el ejercicio al que corresponden las cuentas anuales, se han producido los siguientes cambios:

Cese de patronos y representantes

PATRONO	FECHA CESE PATRONO	REPRESENTANTE	FECHA CESE REPRESENTANTE
Secretario	30/06/2018		
Vicepresidente	11/09/2018		

Nuevos nombramientos de patronos y representantes

PATRONO	FECHA NOMBRAMIENTO PATRONO	REPRESENTANTE	FECHA NOMBRAMIENTO REPRESENTANTE
Vicesecretario	09/07/2019		
Vicepresidente	09/07/2019		

Modificaciones en el equipo de dirección y otros órganos

DIRECTIVO / ÓRGANO	FECHA NOMBRAMIENTO	FECHA CESE
Director	11/04/2008	30/06/2018

Fdo: El/La Secretario/a

VºBº El/La Presidente/a

17.2. Autorizaciones del Protectorado

No existen autorizaciones otorgadas por el Protectorado, o solicitadas y pendientes de contestación en el ejercicio

17.3. Remuneraciones a miembros del Patronato

Los miembros del Patronato no han percibido ingresos en concepto de sueldos, dietas o remuneración por parte de la Fundación

17.4. Anticipos y créditos a miembros del Patronato

Inexistencia de anticipos y créditos concedidos a miembros del Patronato

17.5. Pensiones y de seguros de vida de miembros del Patronato

Inexistencia de obligaciones contraídas en materia de pensiones y de seguros de vida respecto de miembros antiguos y actuales del Patronato

17.6. Personas empleadas

Número medio de personas empleadas:

11

Número de personas con discapacidad mayor o igual al 33%:

0

Empleados por categorías profesionales:

CATEGORÍA PROFESIONAL	Nº DE HOMBRES	Nº DE MUJERES	TOTAL
Biólogo/a marino	1,00	1,00	2,00
Director-Ecólogo	1,00	0,00	1,00
Informáticos	2,00	0,00	2,00
Jefe de sistemas	1,00	0,00	1,00
Operadora de datos	0,00	1,00	1,00
Secretaria	0,00	1,00	1,00
Técnico ambiental	1,00	0,00	1,00
Técnico GIS	1,00	0,00	1,00
Vigilante ambiental	1,00	0,00	1,00
TOTAL	8,00	3,00	11,00

17.7. Auditoría

Sí se ha realizado auditoría

El importe registrado en contabilidad por gastos de auditoría de las cuentas de la Fundación correspondientes al ejercicio 2017 asciende a 3.867,87 €.

Fdo: El/La Secretario/a

VºBº El/La Presidente/a

INVENTARIO

Bienes y derechos

Inmovilizado intangible

CÓDIGO	ELEMENTO	FECHA DE ADQUISICIÓN	VALOR CONTABLE TOTAL	OTRAS VALORACIONES REALIZADAS	DETERIOROS AMORTIZACIONES Y OTRAS PARTIDAS COMPENSATORIAS	CARGAS Y GRAVÁMENES QUE AFECTEN AL ELEMENTO	AFECTACIÓN
206	Aplicaciones informáticas inversión 2008	31/12/2008	127,16	0,00	127,16		Fines
206	Aplicaciones informáticas inversión 2009	31/12/2009	35.420,05	0,00	35.420,05		Fines
206	Aplicaciones informáticas inversión 2010	31/12/2010	26.684,36	0,00	26.684,36		Fines
206	Aplicaciones informáticas inversión 2011	31/12/2011	30.041,97	0,00	30.041,97		Fines
206	Aplicaciones informáticas inversión 2012	31/12/2012	6.258,90	0,00	6.258,90		Fines
206	Aplicaciones informáticas inversión 2013	31/12/2013	1.526,45	0,00	1.526,45		Fines
206	Aplicaciones informáticas inversión 2015	31/12/2015	5.107,46	0,00	4.328,38		Fines
206	Programa estadística	19/06/2016	1.067,13	0,00	675,70		Fines
206	Software Bayes Serve	02/05/2016	1.353,22	0,00	901,23		Fines
	TOTAL		107.586,70	0,00	105.964,20		

Inmovilizado material

CÓDIGO	ELEMENTO	FECHA DE ADQUISICIÓN	VALOR CONTABLE TOTAL	OTRAS VALORACIONES REALIZADAS	DETERIOROS AMORTIZACIONES Y OTRAS PARTIDAS COMPENSATORIAS	CARGAS Y GRAVÁMENES QUE AFECTEN AL ELEMENTO	AFECTACIÓN
--------	----------	----------------------	----------------------	-------------------------------	---	---	------------

Fdo: El/La Secretario/a

VºBº El/La Presidente/a

FUNDACIÓN 14FOM: OBSERVATORIO AMBIENTAL GRANADILLA. OAG. CUENTAS ANUALES

212 Instalaciones técnicas	Instalaciones técnicas inversión 2008	31/12/2008	6.130,37	0,00	6.130,37	Fines
212 Instalaciones técnicas	Instalaciones técnicas inversión 2009	20/05/2009	951,59	0,00	951,59	Fines
212 Instalaciones técnicas	Instalaciones técnicas inversión 2011	31/12/2011	8.359,76	0,00	8.359,76	Fines
212 Instalaciones técnicas	Instalaciones técnicas inversión 2012	31/12/2012	3.368,00	0,00	3.368,00	Fines
212 Instalaciones técnicas	Toldo	03/04/2017	299,60	0,00	104,57	Fines
212 Instalaciones técnicas	Aire acondicionado	16/10/2017	519,00	0,00	125,41	Fines
212 Instalaciones técnicas	Antena para AIS	12/12/2017	468,03	0,00	98,48	Fines
213 Maquinaria	Maquinaria inversión 2008	31/12/2008	2.790,88	0,00	2.790,88	Fines
213 Maquinaria	Maquinaria inversión 2009	31/12/2009	18.871,64	0,00	18.871,64	Fines
213 Maquinaria	Maquinaria inversión 2010	31/12/2010	72.775,38	0,00	72.775,38	Fines
213 Maquinaria	Maquinaria inversión 2011	31/12/2011	44.847,03	0,00	44.847,03	Fines
213 Maquinaria	Maquinaria inversión 2012	31/12/2012	30.170,45	0,00	30.170,45	Fines
213 Maquinaria	Maquinaria inversión 2013	31/12/2013	5.834,89	0,00	5.834,89	Fines
213 Maquinaria	Maquinaria inversión 2014	31/12/2014	11.845,28	0,00	10.517,62	Fines
213 Maquinaria	Maquinaria inversión 2015	31/12/2015	1.643,86	0,00	1.104,67	Fines
213 Maquinaria	10 boyas mini	05/04/2016	5.991,93	0,00	3.280,77	Fines
213 Maquinaria	Flujómetro	06/04/2016	1.013,29	0,00	554,27	Fines
213 Maquinaria	Sonda multi	15/04/2016	16.356,50	0,00	8.866,47	Fines
213 Maquinaria	Red placton	13/05/2016	4.996,90	0,00	2.632,25	Fines
213 Maquinaria	Foco y batería	18/01/2016	331,00	0,00	195,34	Fines
213 Maquinaria	Regulador	07/03/2016	175,48	0,00	98,87	Fines
213 Maquinaria	Botella y chaleco	22/08/2016	961,93	0,00	453,63	Fines
213 Maquinaria	Submuestreador	23/10/2017	476,15	0,00	113,23	Fines

Fdo: El/La Secretario/a

VºBº El/La Presidente/a

FUNDACIÓN 14FOM: OBSERVATORIO AMBIENTAL GRANADILLA. OAG. CUENTAS ANUALES

213 Maquinaria	Cámara GOPRO	20/02/2017	484,00	0,00	180,07	Fines
213 Maquinaria	Traje buceo	07/03/2017	202,23	0,00	73,58	Fines
213 Maquinaria	Lentes graduadas	21/03/2017	110,00	0,00	39,18	Fines
214 Utilillaje	Utilillaje inversión 2008	13/12/2008	125,00	0,00	113,64	Fines
214 Utilillaje	Utilillaje inversión 2010	25/10/2010	148,94	0,00	148,94	Fines
214 Utilillaje	Utilillaje inversión 2011	31/12/2011	1.133,37	0,00	1.133,37	Fines
214 Utilillaje	Contenedores	23/07/2016	262,65	0,00	128,17	Fines
214 Utilillaje	Envase ácido nítrico	10/07/2017	109,18	0,00	32,25	Fines
215 Otras instalaciones	Otras instalaciones inversión 2008	31/12/2008	548,00	0,00	548,00	Fines
215 Otras instalaciones	Otras instalaciones inversión 2010	31/12/2010	269,00	0,00	269,00	Fines
215 Otras instalaciones	Otras instalaciones inversión 2012	31/12/2012	257,25	0,00	257,25	Fines
215 Otras instalaciones	Otras instalaciones inversión 2013	31/12/2013	208,65	0,00	111,38	Fines
215 Otras instalaciones	Otras instalaciones inversión 2015	31/12/2015	720,00	0,00	720,00	Fines
215 Otras instalaciones	Carreta y caña	13/05/2016	1.180,00	0,00	932,39	Fines
215 Otras instalaciones	Antena barco Avatar	20/06/2017	325,64	0,00	149,61	Fines
216 Mobiliario	Mobiliario inversión 2008	31/12/2008	27.400,87	0,00	27.271,14	Fines
216 Mobiliario	Mobiliario inversión 2009	31/12/2009	4.201,52	0,00	4.125,83	Fines
216 Mobiliario	Mobiliario inversión 2010	31/12/2010	680,14	0,00	680,14	Fines
216 Mobiliario	Mobiliario inversión 2011	31/12/2011	3.103,55	0,00	2.967,57	Fines
216 Mobiliario	Mobiliario inversión 2013	31/12/2013	7.658,70	0,00	4.096,61	Fines
216 Mobiliario	Alfombra	09/08/2016	516,00	0,00	123,50	Fines
216 Mobiliario	Cafetera OAG	04/05/2017	160,50	0,00	26,65	Fines
217 Equipos para procesos de información	Equipo ofimático inversión 2008	31/12/2008	19.401,36	0,00	19.401,36	Fines

Fdo: E/La Secretario/a

VºBº E/La Presidente/a

FUNDACIÓN 14FOM: OBSERVATORIO AMBIENTAL GRANADILLA. OAG. CUENTAS ANUALES

217 Equipos para procesos de información	Equipo ofimático inversión 2009	31/12/2009	32.585,97	0,00	32.585,97	Fines
217 Equipos para procesos de información	Equipo ofimático inversión 2010	31/12/2010	4.434,16	0,00	4.434,16	Fines
217 Equipos para procesos de información	Equipo ofimático inversión 2011	31/12/2011	740,83	0,00	740,83	Fines
217 Equipos para procesos de información	Equipo ofimático inversión 2012	31/08/2012	3.915,23	0,00	3.915,23	Fines
217 Equipos para procesos de información	Equipo ofimático inversión 2013	31/12/2013	6.060,25	0,00	6.060,25	Fines
217 Equipos para procesos de información	Equipo ofimático inversión 2014	31/12/2014	5.051,18	0,00	5.051,18	Fines
217 Equipos para procesos de información	Equipo ofimático inversión 2015	31/12/2015	2.761,77	0,00	2.210,96	Fines
217 Equipos para procesos de información	Fotocopiadora Toshiba	11/04/2016	2.009,13	0,00	1.366,86	Fines
217 Equipos para procesos de información	Memoria 16GB	03/08/2016	290,73	0,00	175,15	Fines
217 Equipos para procesos de información	Router RV130W	21/07/2017	206,42	0,00	74,66	Fines
217 Equipos para procesos de información	Pantalla DELL	25/07/2017	170,67	0,00	61,26	Fines
217 Equipos para procesos de información	Monitor LG 24"	02/08/2017	152,67	0,00	53,96	Fines
218 Elementos de transporte	Elementos transporte inversión 2008	31/12/2008	32.334,03	0,00	32.334,03	Fines
218 Elementos de transporte	Elementos transporte inversión 2011	31/12/2011	103.899,49	0,00	103.899,49	Fines
218 Elementos de transporte	Elementos transporte inversión 2013	31/12/2013	12.824,02	0,00	12.137,81	Fines
218 Elementos de transporte	Batería de litio	08/09/2016	400,00	0,00	157,18	Fines
219 Otro inmovilizado material	Otro inmovilizado inversión 2008	31/12/2008	183,64	0,00	183,64	Fines
213 Maquinaria	Nova Scotia	08/02/2018	303,85	0,00	54,28	Fines
213 Maquinaria	Chaleco rojo	23/02/2018	260,42	0,00	44,38	Fines
213 Maquinaria	Gafas de buceo	16/10/2018	440,00	0,00	18,32	Fines
213 Maquinaria	Draga sedimentos Van Veen	22/06/2018	1.594,30	0,00	167,73	Fines
213 Maquinaria	Tamices sedimentos	27/07/2018	1.142,84	0,00	98,32	Fines
213 Maquinaria	Linterna solar marina	11/12/2018	539,28	0,00	5,91	Fines

Fdo: El/La Secretario/a

VºBº El/La Presidente/a

FUNDACIÓN 14FOM: OBSERVATORIO AMBIENTAL GRANADILLA. OAG. CUENTAS ANUALES

213 Maquinaria	Cámara video arrastrado	22/12/2018	7.837,00	0,00	38,65					Fines
215 Otras instalaciones	ROV submarino cámara	01/06/2018	1.696,28	0,00	296,97					Fines
215 Otras instalaciones	ROV submarino consola	01/06/2018	399,72	0,00	69,98					Fines
216 Mobiliario	Olivo OAG	10/03/2018	840,00	0,00	68,12					Fines
216 Mobiliario	Nevera Avatar	31/07/2018	766,57	0,00	32,13					Fines
216 Mobiliario	Portacables	14/06/2018	277,34	0,00	15,20					Fines
217 Equipos para procesos de información	Discos duros 2TB SAS	09/02/2018	459,46	0,00	102,28					Fines
217 Equipos para procesos de información	Disco y tarjeta gráfica	27/02/2018	398,09	0,00	83,71					Fines
217 Equipos para procesos de información	Disco duro Toshiba	13/04/2018	154,28	0,00	27,69					Fines
217 Equipos para procesos de información	Disco y memorias	05/06/2018	118,17	0,00	16,92					Fines
217 Equipos para procesos de información	Cable de red	26/06/2018	157,29	0,00	20,25					Fines
218 Elementos de transporte	Balsa salvavidas Avatar	29/06/2018	2.294,08	0,00	197,67					Fines
	TOTAL		536.084,65	0,00	492.576,33					

Bienes del Patrimonio Histórico

CÓDIGO	ELEMENTO	FECHA DE ADQUISICIÓN	VALOR CONTABLE TOTAL	OTRAS VALORACIONES REALIZADAS	DETERIOROS AMORTIZACIONES Y OTRAS PARTIDAS COMPENSATORIAS	CARGAS Y GRAVAMENOS QUE AFECTEN AL ELEMENTO	AFECTACIÓN
241 Archivos	Archivo OAG	31/12/2008	149.478,94	0,00	0,00		Fines
242 Bibliotecas	Biblioteca OAG	31/12/2008	7.598,81	0,00	0,00		Fines
	TOTAL		157.077,75	0,00	0,00		

Obligaciones

Por compras de inmovilizado

Fdo: El/La Secretario/a

VºBº El/La Presidente/a

ELEMENTO	FECHA DE FORMALIZACIÓN	VALOR NOMINAL	VALOR DE REEMBOLSO	IMPORTE AMORTIZADOS O DEVUELTOS	INTERESES
ROV submarino cámara	19/01/2018	1.456,98	0,00	1.456,98	0,00
ROV submarino consola	25/05/2018	343,52	0,00	343,52	0,00
Olivo OAG	10/03/2018	840,00	0,00	840,00	0,00
Balsa salvavidas Avatar	29/06/2018	2.294,08	0,00	2.294,08	0,00
Tamices sedimentos	27/07/2018	1.142,84	0,00	1.142,84	0,00
Libros	20/03/2018	91,95	0,00	91,95	0,00
Linterna solar marina	11/12/2018	539,28	0,00	539,28	0,00
Cámara video arrastrado	12/12/2018	7.837,00	0,00	7.837,00	0,00
Imagen	29/06/2018	1.088,32	0,00	1.088,32	0,00
Imagen	31/07/2018	8.255,05	0,00	8.255,05	0,00
Portacables	14/06/2018	277,34	0,00	277,34	0,00
Discos duros 2TB SAS	09/02/2018	459,46	0,00	459,46	0,00
Disco duro Toshiba	13/04/2018	154,28	0,00	154,28	0,00
Disco y memorias	05/06/2018	118,17	0,00	118,17	0,00
Cable de red	26/06/2018	157,29	0,00	157,29	0,00
Nova Scotia	08/02/2018	303,85	0,00	303,85	0,00
Draga sedimentos Van Veen	22/06/2018	1.594,30	0,00	1.594,30	0,00
Gafas de buceo	16/10/2018	440,00	0,00	440,00	0,00
Chaleco rojo	23/02/2018	260,42	0,00	260,42	0,00
Nevera Avatar	31/07/2018	766,57	0,00	766,57	0,00
Disco y tarjeta gráfica	27/02/2018	398,09	0,00	398,09	0,00

Fdo: El/La Secretario/a

VºBº El/La Presidente/a

FUNDACIÓN 14FOM: OBSERVATORIO AMBIENTAL GRANADILLA. OAG. CUENTAS ANUALES

TOTAL	28.818,79	0,00	28.818,79	0,00
--------------	-----------	------	-----------	------

LEYENDA: afectaciones

DOTACIÓN. Forma parte de la dotación fundacional

FINES. Afectado al cumplimiento de fines

RESTO. Resto de bienes y derechos

VºBº El/La Presidente/a

Fdo: El/La Secretario/a



FUNDACIÓN: OBSERVATORIO AMBIENTAL GRANADILLA: 14 FOM
ASUNTO: Aprobación de las cuentas anuales de 2018

Don JOSÉ MARÍA ESPINOSA GUTIÉRREZ, vicesecretario del Patronato de la Fundación del Sector Público Estatal Observatorio Ambiental Granadilla (OAG), con CIF G38951836, inscrita en el Registro de Fundaciones del Ministerio de Justicia con nº 14FOM y sede en el Edificio Puerto Ciudad of. 1B, de Santa Cruz de Tenerife, Islas Canarias.

CERTIFICA:

1º.- Que con fecha de 6 de junio de 2019, debidamente convocado al efecto y habiendo quórum, se celebró reunión del Patronato en Santa Cruz de Tenerife, a la que asistieron los siguientes Patronos:

- Consejería de Política Territorial, Sostenibilidad y Seguridad, representada por la Viceconsejera de Medio Ambiente, Dña. Blanca Delia Pérez Delgado, en calidad de Presidenta del Patronato.
• Autoridad Portuaria de Santa Cruz de Tenerife, representada por su Presidente, D. Pedro Suárez López de Vergara, en calidad de Vicepresidente del Patronato.
• El Técnico del Observatorio Ambiental Granadilla, D. José María Espinosa Gutiérrez, en calidad de Vicesecretario.
• Ministerio para la Transición Ecológica, representado por D. Eugenio J. Domínguez Collado, en calidad de vocal.
• Universidad de Las Palmas de Gran Canaria, representada por D. Francisco Eugenio González, en calidad de vocal.
• Instituto Español de Oceanografía, representado por D. Luis López Abellán, en calidad de vocal.

2º.- Que en dicha reunión, según consta en acta, se aprobaron por unanimidad las Cuentas Anuales de esta fundación para el ejercicio 01/01/2018 a 31/12/2018, y que se acompaña en Anexo a esta certificación.

3º.- Que el excedente del ejercicio asciende a 113.445,08 € y que se aprobó en dicha reunión aplicarlo a reservas voluntarias.

Y para que así conste, expido el presente certificado en S/C de Tenerife, a 6 de junio de 2019

EL VICESECRETARIO

Vº Bº LA PRESIDENTA

Handwritten signature of José María Espinosa Gutiérrez with name printed below.







Handwritten signature of Blanca Delia Pérez Delgado with name printed below.

La/s firma/s precedente/s de DON JOSE MARIA ESPINOSA GUTIERREZ y DOÑA BLANCA DELIA PEREZ DELGADO ha/n sido legitimada/s notarialmente, según diligencia contenida en el folio de papel exclusivo para documentos notariales de la serie EP, número 8433866 "

Edificio Puerto-Ciudad. ofic. 1.B - 38001 S/C de Tenerife. Teléfono 298 700. Fax: 922 298 704 - www.oag-fundacion.org - info@oag-fundacion.org

ACTA DE APROBACIÓN DE LAS CUENTAS ANUALES DE 2018

Las cuentas anuales de la Fundación del Sector Público Estatal Observatorio Ambiental de Granadilla correspondiente al ejercicio de 2018 y que contiene el presente documento, ha sido aprobado por el Patronato de la Fundación en su vigésimo sexta sesión, celebrada en Santa Cruz de Tenerife el día 6 de junio de 2019, y se firman de conformidad por los Patronos asistentes:

<p>La Presidenta:</p>  <p><u>Dña. Blanca Delia Perez Delgado</u> Consejería de Política Territorial, Sostenibilidad y Seguridad</p>	<p>El Vicepresidente:</p>  <p><u>D. Pedro Suárez Lopez de Vergara</u> Autoridad Portuaria de Santa Cruz de Tenerife</p>
<p>El Vicesecretario:</p>  <p><u>D. José María Espinosa Gutiérrez</u> Observatorio Ambiental Granadilla</p>	<p>El Vocal:</p>  <p><u>D. Eugenio Domínguez Collado</u> Ministerio para la Transición Ecológica</p>
<p>El Vocal:</p> <p><u>D. Manuel Miranda Medina</u> Agencia Canaria de Investigación, Innovación y Sociedad de la Información</p>	<p>El Vocal:</p>  <p><u>D. Francisco Eugenio González</u> Universidad de Las Palmas de Gran Canaria</p>
<p>El Vocal:</p> <p><u>D. José Ramón Vera Galván</u> Universidad de La Laguna</p>	<p>El Vocal:</p>  <p><u>D. Luis López Abellán</u> Instituto Español de Oceanografía</p>

EP8433866

12/2018



TESTIMONIO DE LEGITIMACION DE FIRMAS.-
NUMERO DOSCIENTOS CINCUENTA Y CUATRO DE LA
SECCION SEGUNDA DE MI LIBRO INDICADOR DEL
AÑO DOS MIL DIECINUEVE.- YO, NICOLAS QUIN-
TANA PLASENCIA, NOTARIO DEL ILUSTRE COLEGIO
DE LAS ISLAS CANARIAS, CON RESIDENCIA EN
ESTA CAPITAL. -----

DOY FE: que considero legitima/s la/s fir-
ma/s que antecede/n de DON JOSE MARIA ESPINOSA GU-
TIERREZ y DOÑA BLANCA DELIA PEREZ DELGADO, con
D.N.I. número/s 43799627-Z y 42082968-Y respectiva-
mente, por coincidir con las que figuran en mi Pro-
tocolo General de instrumentos públicos. -----

Y para que conste expido el presente en Santa
Cruz de Tenerife, a veinticinco de junio de dos mil
diecinueve.-----

[Handwritten signatures]

